

Sirdaryo viloyatida kichik korxonalar va mikrofirmalar faoliyati

2019- yil

E'tibor bering!:

- **2019-** yilda faoliyat ko'rsatayotgan kichik korxonalar va mikrofirmalar soni **9923** tani tashkil etdi.
- Faoliyat ko'rsatayotgan kichik korxonalar va mikrofirmalar sonining eng ko'p ulushi savdo sohasida (39,4 %), xizmatlar sohasida (17,6 %), sanoat tarmoqlarida (16,1 %), qishloq, o'rmon va baliq xo'jaligida (14,3 %), qurilishda (12,6 %), tashkil etdi.



2019- yilda faoliyat ko'rsatayotgan kichik korxonalar va mikrofirmalarning iqtisodiy faoliyat turlari bo'yicha ulushi, % da



- 1 Savdo – 39,4
- 2 Sanoat – 16,1
- 3 Qurilish – 12,6
- 4 Qishloq, o'rmon va baliq xo'jaligi – 14,3
- 5 Xizmatlar – 17,6

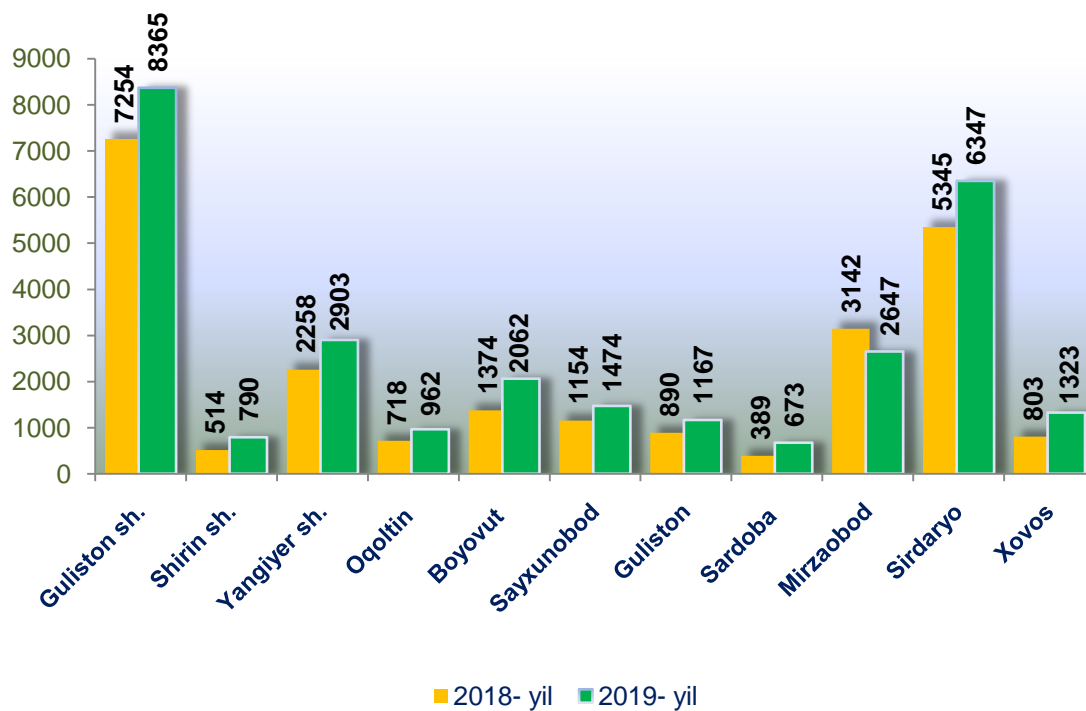


**Viloyat bo'yicha o'rtacha ish haqini hisoblash
uchun qabul qilinadigan mehnat daftarchalariga ega
bo'lgan xodimlar soni, kishi**

	O'rtacha ish haqini hisoblash uchun qabul qilinadigan mazkur korxonada mehnat daftarchalariga ega bo'lgan xodimlar soni		shundan: ayollar		farq (+;-)
	2018- y.	2019- y.	2018- y.	2019- y.	
Sirdaryo viloyati	23841	28716	6243	6676	4875
Guliston sh.	7254	8365	2422	2032	1111
Shirin sh.	514	790	123	119	276
Yangiyer sh.	2258	2903	625	720	645
<i>tumanlar</i>					
Oqoltin	718	962	198	221	244
Boyovut	1374	2062	117	253	688
Sayxunobod	1154	1477	209	268	323
Guliston	890	1167	189	203	277
Sardoba	389	673	69	120	284
Mirzaobod	3142	2647	584	789	-495
Sirdaryo	5345	6347	1548	1746	1002
Xovos	803	1323	159	205	520



2019- yilda viloyat bo'ycha o'rtacha ish haqini hisoblash uchun qabul qilinadigan mehnat daftarchalariga ega bo'lgan xodimlar soni, kishi



Viloyat bo'ycha o'rtacha ish haqini hisoblash uchun qabul qilinadigan mehnat daftarchalariga ega bo'lgan xodimlar sonining eng ko'pi Guliston shahri (8365 ta), Sirdaryo tumani (6347 ta), Yangiyer shahri (2903 ta), Mirzaobod tumani (2647 ta), Boyovut tumaniga (2062 ta) to'g'ri keldi.



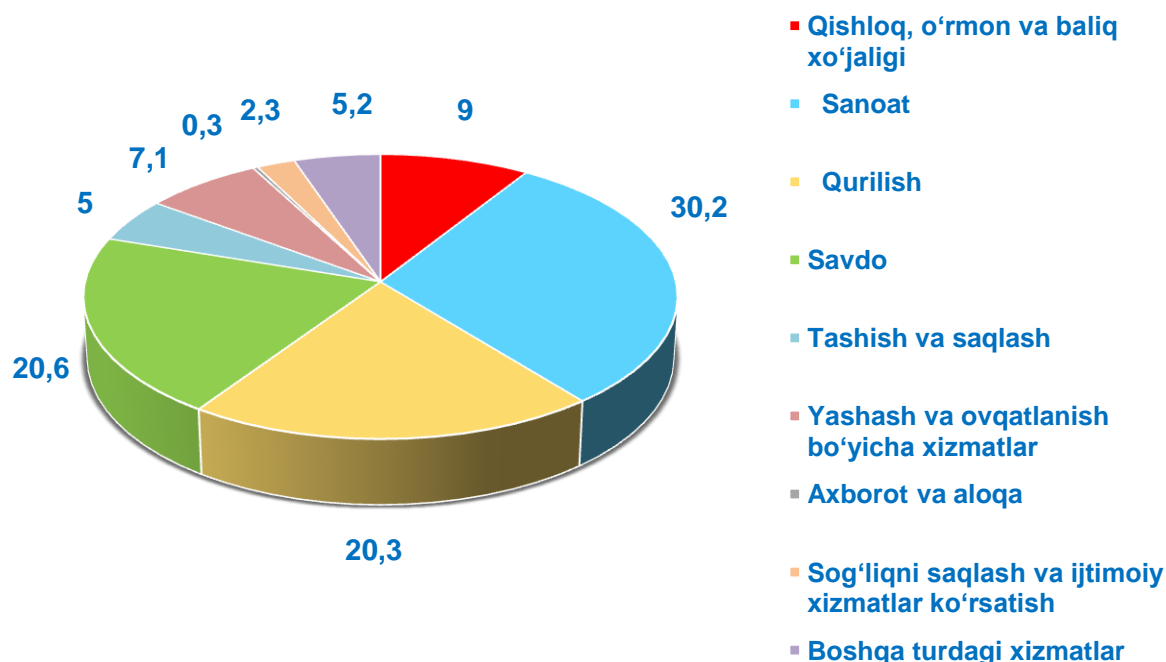


Iqtisodiy faoliyat turlari bo'yicha o'rtacha ish haqini hisoblash uchun qabul qilinadigan mehnat daftarchalariga ega bo'lgan xodimlar soni, kishi

	O'rtacha ish haqini hisoblash uchun qabul qilinadigan mazkur korxonada mehnat daftarchalariga ega bo'lgan xodimlar soni		shundan: ayollar		farq (+;-)
	2018- y.	2019- y.	2018- y.	2019- y.	
Jami	23841	28716	6243	6676	4875
Qishloq, o'rmon va baliq xo'jaligi	3298	2598	320	377	-700
Sanoat	7559	8673	3207	2823	1114
Qurilish	3555	5818	374	501	2263
Savdo	4657	5906	1068	1306	1249
Tashish va saqlash	1463	1412	123	381	-51
Yashash va ovqatlanish bo'yicha xizmatlar	1468	2034	381	558	566
Axborot va aloqa	106	103	51	42	-3
Sog'liqni saqlash va ijtimoiy xizmatlar ko'rsatish	469	665	122	192	196
Boshqa turdagi xizmatlar	1266	1507	597	496	241



2019- yilda iqtisodiy faoliyat turlari bo'yicha o'rtacha ish haqini hisoblash uchun qabul qilinadigan mehnat daftarchalariga ega bo'lgan xodimlar sonining ulushi, % da



Ma'lumot uchun: 2019- yilda iqtisodiy faoliyat turlari bo'yicha o'rtacha ish haqini hisoblash uchun qabul qilinadigan mehnat daftarchalariga ega bo'lgan xodimlar sonining eng ko'pi **sanoatda** – 8673 ta, shuningdek:

savdoda – 5906 ta;

qurilishda – 5818 ta;

qishloq, o'rmon va baliq xo'jaligi – 2598 ta;

yashash va ovqatlanish bo'yicha xizmatlarda – 2034 tani tashkil etdi.

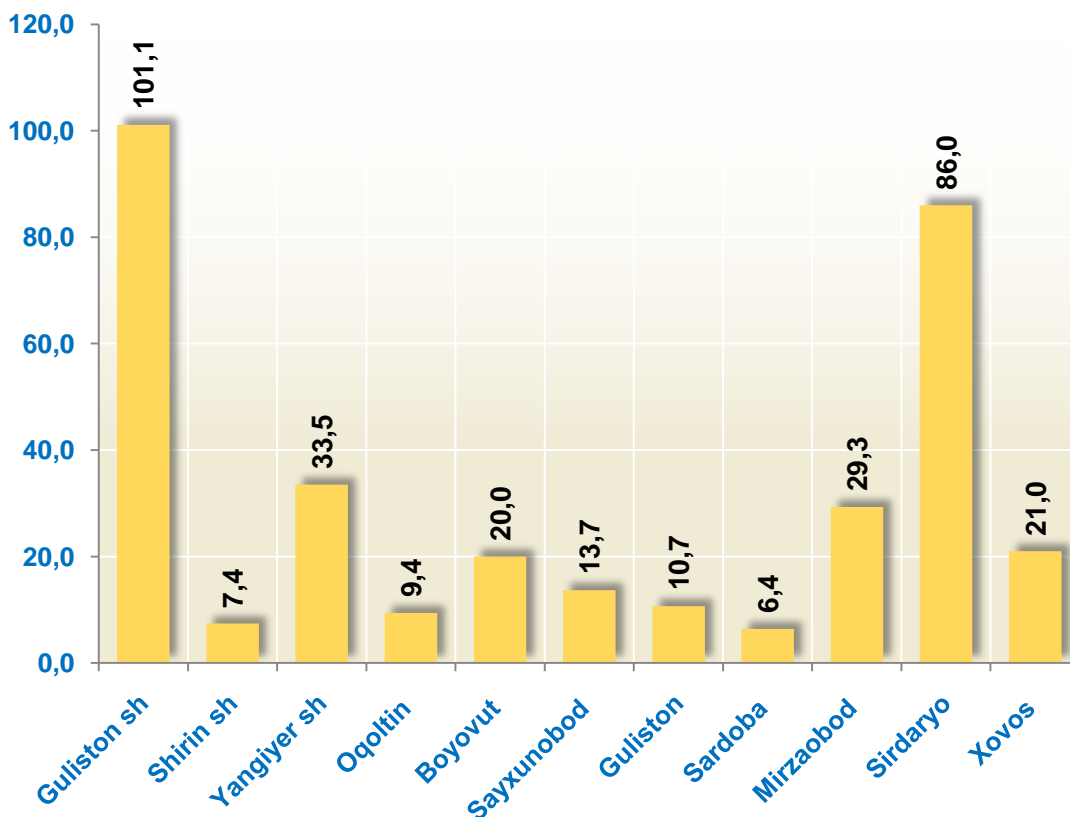


Viloyat bo'yicha mehnat daftarchalari mavjud bo'lgan jismoniy shaxslarga hisoblangan mehnatga haq to'lash tarzidagi daromadlar hajmi, mlrd. so'm

	Mehnat daftarchalari mavjud bo'lgan jismoniy shaxslarga hisoblangan mehnatga haq to'lash tarzidagi daromadlar		shundan: ayollar		farq (+;-)
	2018- y.	2019- y.	2018- y.	2019- y.	
Sirdaryo viloyati	219,1	338,5	52,9	71,8	119,4
Guliston sh.	64,6	101,1	20,1	22,3	36,5
Shirin sh.	3,3	7,4	0,9	1,1	4,1
Yangiyer sh.	16,6	33,5	4	6,4	16,9
<i>tumanlar</i>					
Oqoltin	6,2	9,4	1,5	1,9	3,2
Boyovut	14,1	20,0	1,2	2,2	5,9
Sayxunobod	9,8	13,7	1,6	2,5	6,8
Guliston	6,9	10,7	1,2	1,8	3,8
Sardoba	3,7	6,4	0,5	1,1	2,7
Mirzaobod	24,7	29,3	4,0	6,7	4,6
Sirdaryo	61,3	86,0	16,7	22,8	24,7
Xovos	7,9	21	1,2	3	13,1



2019- yilda viloyat bo'yicha mehnat daftarchalari mavjud bo'lgan jismoniy shaxslarga hisoblangan mehnatga haq to'lash tarzidagi daromadlar hajmi, mlrd. so'm



■ Mehnat daftarchalari mavjud bo'lgan jismoniy shaxslarga hisoblangan mehnatga haq to'lash tarzidagi daromadlar, mlrd. so'm

Viloyat bo'yicha mehnat daftarchalari mavjud bo'lgan jismoniy shaxslarga hisoblangan mehnatga haq to'lash tarzidagi daromadlar hajmining eng ko'pi Guliston shahri (101,1 mlrd. so'm), Sirdaryo tumani (86,0 mlrd. so'm), Yangiyer shahri (33,5 mlrd. so'm), Mirzaobod tumani (29,3 mlrd. so'm), Xovos tumani (21,0 mlrd. so'm)ga to'g'ri keldi.



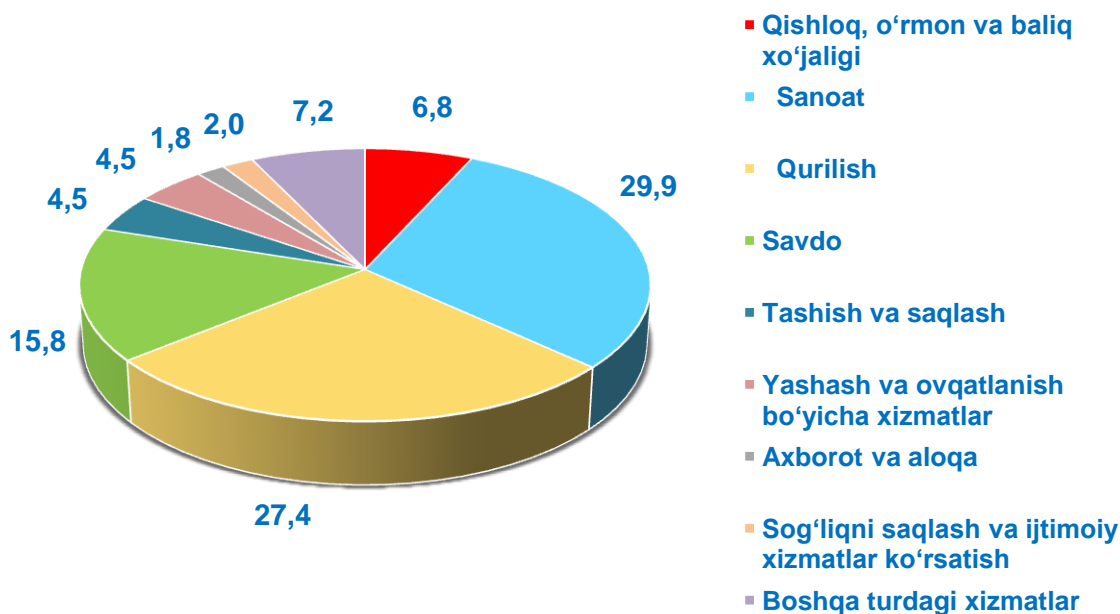


Iqtisodiy faoliyat turlari bo'yicha mehnat daftarchalari mavjud bo'lgan jismoniy shaxslarga hisoblangan mehnatga haq to'lash tarzidagi daromadlar hajmi, mlrd. so'm

	Mehnat daftarchalari mavjud bo'lgan jismoniy shaxslarga hisoblangan mehnatga haq to'lash tarzidagi daromadlar,		shundan: ayollar		farq (+;-)
	2018- y.	2019- y.	2018- y.	2019- y.	
Jami	219,1	338,5	52,9	71,8	119,4
Qishloq, o'rmon va baliq xo'jaligi	23,6	23,0	2,3	3,2	-0,6
Sanoat	72,4	101,1	28,4	33,3	28,7
Qurilish	42,3	92,9	4,1	7,5	50,6
Savdo	34,9	53,6	7,5	11,2	18,7
Tashish va saqlash	12,5	15,4	1,2	2,3	2,9
Yashash va ovqatlanish bo'yicha xizmatlar	7,1	15,3	2,3	3,8	8,2
Axborot va aloqa	3,5	6,2	0,4	3,4	2,7
Sog'liqni saqlash va ijtimoiy xizmatlar ko'rsatish	4,6	6,7	3,1	3,2	2,1
Boshqa turdagi xizmatlar	18,2	24,3	3,6	3,9	6,1



2019- yilda iqtisodiy faoliyat turlari bo'yicha mehnat daftarchalari mavjud bo'lgan jismoniy shaxslarga hisoblangan mehnatga haq to'lash tarzidagi daromadlar hajmi, % da



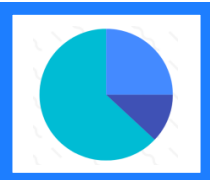
2019- yilda iqtisodiy faoliyat turlari bo'yicha mehnat daftarchalari mavjud bo'lgan jismoniy shaxslarga hisoblangan mehnatga haq to'lash tarzidagi daromadlar hajmining eng ko'pi **sanoatda** – 101,1 mlrd. so'm, shuningdek:

qurilishda – 92,9 mlrd. so'm;

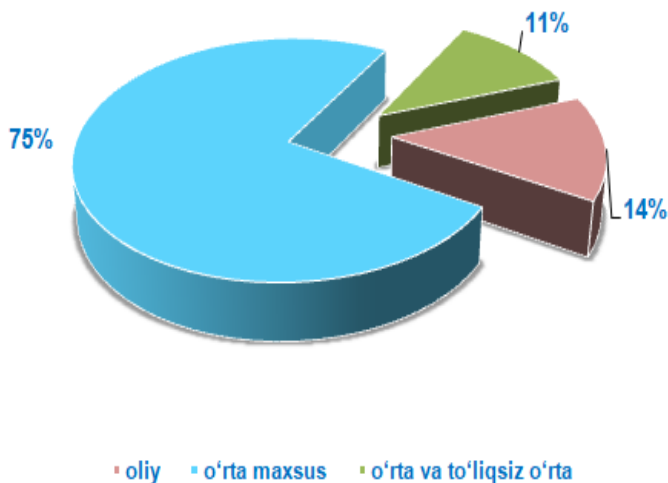
savdoda – 53,6 mlrd. so'm;

Qishloq, o'rmon va baliq xo'jaligi – 23,0 mlrd. so'm;

yashash va ovqatlanish bo'yicha xizmatlarda – 15,4 mlrd. so'mni tashkil etdi.



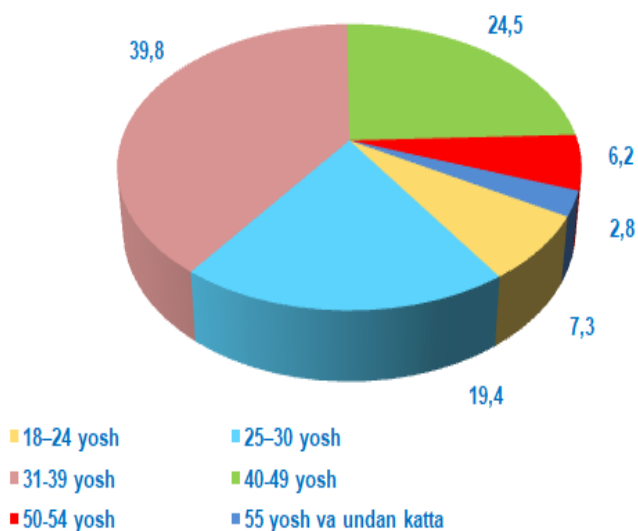
2019- yilda, yil oxiriga mehnat daftarchalari mavjud bo'lgan xodimlarning ma'lumoti boyicha taqsimlanishi, % da



2019- yilda, yil oxiriga kichik korxonalar va mikrofirmalarda mehnat daftarchalari mavjud bo'lgan xodimlar soni **35546** ta kishini tashkil etdi, shundan ma'lumoti bo'yicha: oliy – **4971** ta kishi, o'rta maxsus 26554 ta kishi, o'rta va to'liqsiz o'rta – **4021** ta kishini tashkil etdi.



2019- yilda, yil oxiriga mehnat daftarchalari mavjud bo'lgan xodimlarning yoshi boyicha taqsimlanishi, % da

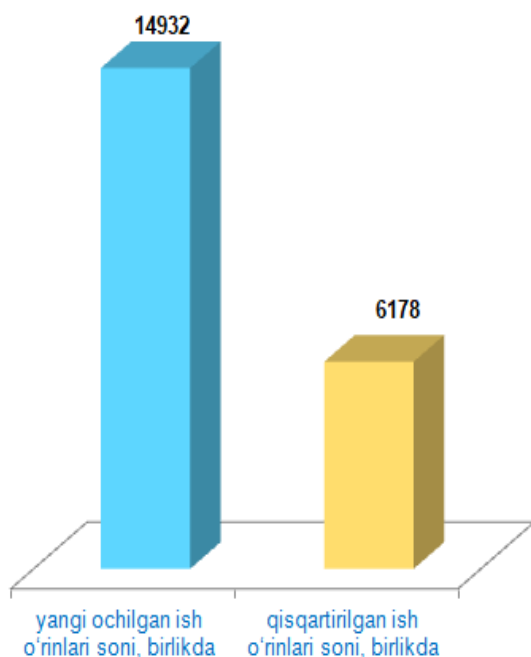


2019- yilda, yil oxiriga kichik korxonalar va mikrofirmalarda mehnat daftarchalari mavjud bo'lgan **35546** ta kishidan yoshi bo'yicha: 18-24 yosh – **2611** ta kishi, 25-30 yosh – **6896** ta kishi, 31-39 yosh – **14148** ta kishi, 40-49 yosh – **8699** ta kishi, 50-54 yosh – **2209** ta kishi, 55 yosh va undan kattalar – **983** ta kishini tashkil etdi.

2019- yilda yil oxiriga mehnat daftarchalari mavjud bo'lgan xodimlarning yoshi bo'yicha ulushining eng ko'pini, 31-39 yosh (39,8 %) 40-49 yosh (24,5 %) 25-30 yosh (19,4 %) 18-24 yosh (7,3 %) 50-54 yosh (6,2 %) 55 yosh va undan kattalar (2,8 %) tashkil qildi.



Hisobot yilida yangi ochilgan va qisqartirilgan ish o'rinlari soni

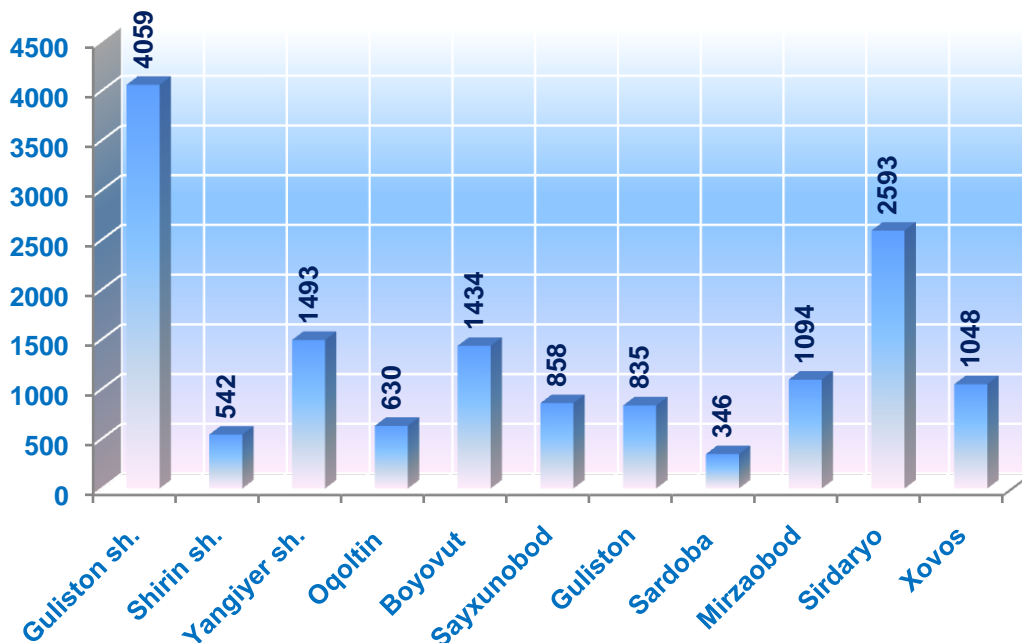


2019-yil hisobot yilida kichik korxonalar va mikrofirmalar tomonidan yangi ochilgan ish o'rinlari soni **14932** tani tashkil etdi.

Shu bilan birga hisobot yilida qisqartirilgan ish o'rinlari soni **6178** tani tashkil etdi.



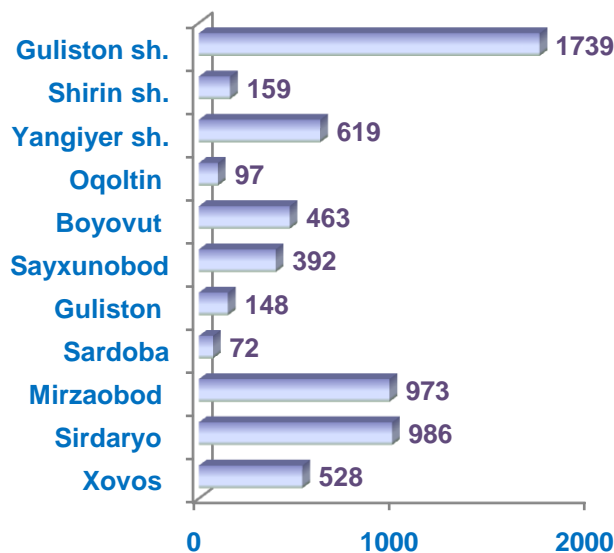
Viloyat bo'yicha hisobot yilida yangi ochilgan ish o'rinlari soni, birlikda



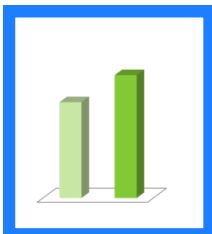
■ yangi ochilgan ish o'rinlari soni, birlikda



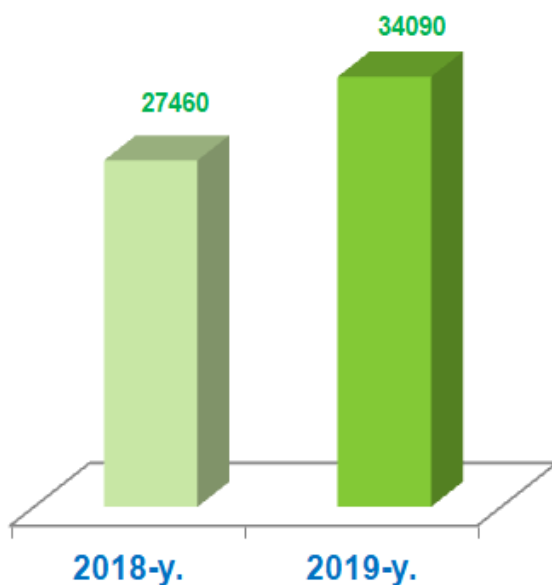
Viloyat bo'yicha hisobot yilida qisqartirilgan ish o'rinlari soni, birlikda



■ qisqartirilgan ish o'rinlari soni, birlikda

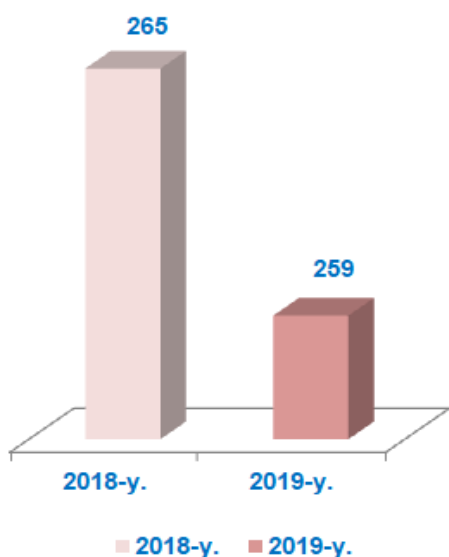


Hisobot yilida mehnat daftarchalari mavjud bo'lgan xodimlar, tashqi o'rindoshlar va fuqarolik-huquqiy tusda tuzilgan shartnomalar asosida ishlayotgan xodimlarning yillik o'rtacha soni, ming kishi



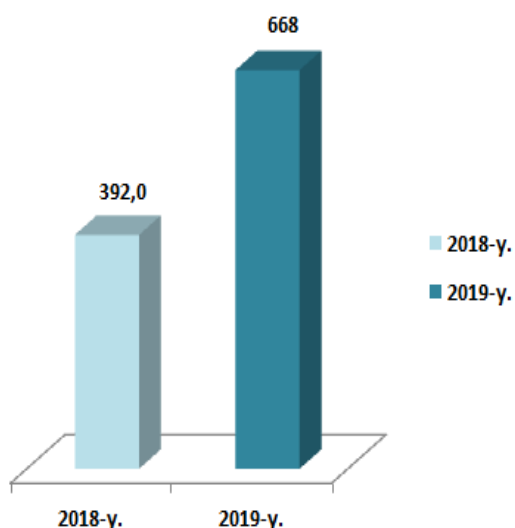
Mehnat daftarchalari mavjud bo'lgan xodimlarning yillik o'rtacha soni **34090** ta kishini tashkil etdi.

Ma'lumot uchun: 2018- yil, hisobot yilida mehnat daftarchalari mavjud bo'lgan xodimlarning yillik o'rtacha soni **28081** ta kishini tashkil etgan



Tashqi o'rindoshlarni yillik o'rtacha soni **259** ta kishi;

Ma'lumot uchun: 2018- yil, hisobot yilida tashqi o'rindoshlarni yillik o'rtacha soni **265** ta kishini tashkil etgan.



Fuqarolik huquqiy tusda tuzilgan shartnomalar asosida ishlayotgan xodimlarning yillik o'rtacha soni **668 ta** kishini tashkil etdi.

Ma'lumot uchun: 2018- yil, hisobot yilida fuqarolik huquqiy tusda tuzilgan shartnomalar asosida ishlayotgan xodimlarning yillik o'rtacha soni **392 ta** kishini tashkil etgan.



Hisobot yilida mehnat daftarchalari mavjud bo'lgan xodimlar, tashqi o'rindoshlar va fuqarolik-huquqiy tusda tuzilgan shartnomalar asosida ishlayotgan xodimlarning yillik o'rtacha soni

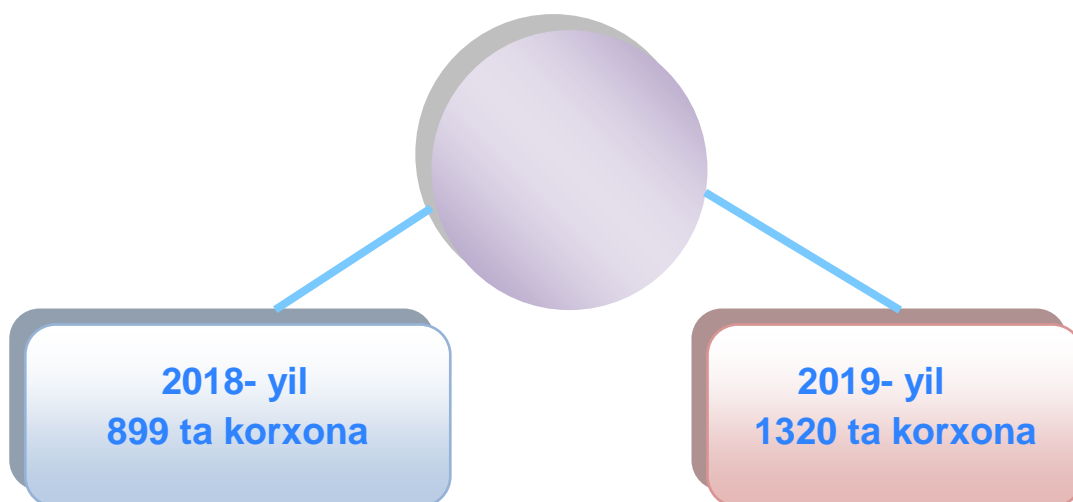
Ko'rsatkichlar soni	o'lchov birligi	2018- y.	2019- y.
Hisobot yilida yangi ochilgan ish o'rinlari soni	birlikda	12032	14932
Hisobot yilida qisqartirilgan ish o'rinlari soni	birlikda	4444	6176
Hisobot yilida mazkur korxonada mehnat daftarchalari mavjud bo'lgan xodimlarning yillik o'rtacha soni	kishi	27460	34090
Tashqi o'rindoshlarning yillik o'rtacha soni	kishi	265	259
Fuqarolik-huquqiy tusda tuzilgan shartnomalar asosida ishlayotgan xodimlarning yillik o'rtacha soni	kishi	392	668



2019- yilda Sirdaryo viloyati bo'yicha ayollar rahbarligidagi kichik korxonalar va mikrofirmalar soni **1320** tani tashkil etdi.

Bu esa **2018-** yilning mos davriga nisbatan **421** taga ko'p demakdir.

2019- yilda ayollar rahbarligidagi kichik korxonalar va mikrofirmalarning, jami faoliyat ko'rsatayotgan kichik korxonalar va mikrofirmalar hajmidagi ulushi **13,3 %** ni tashkil etdi



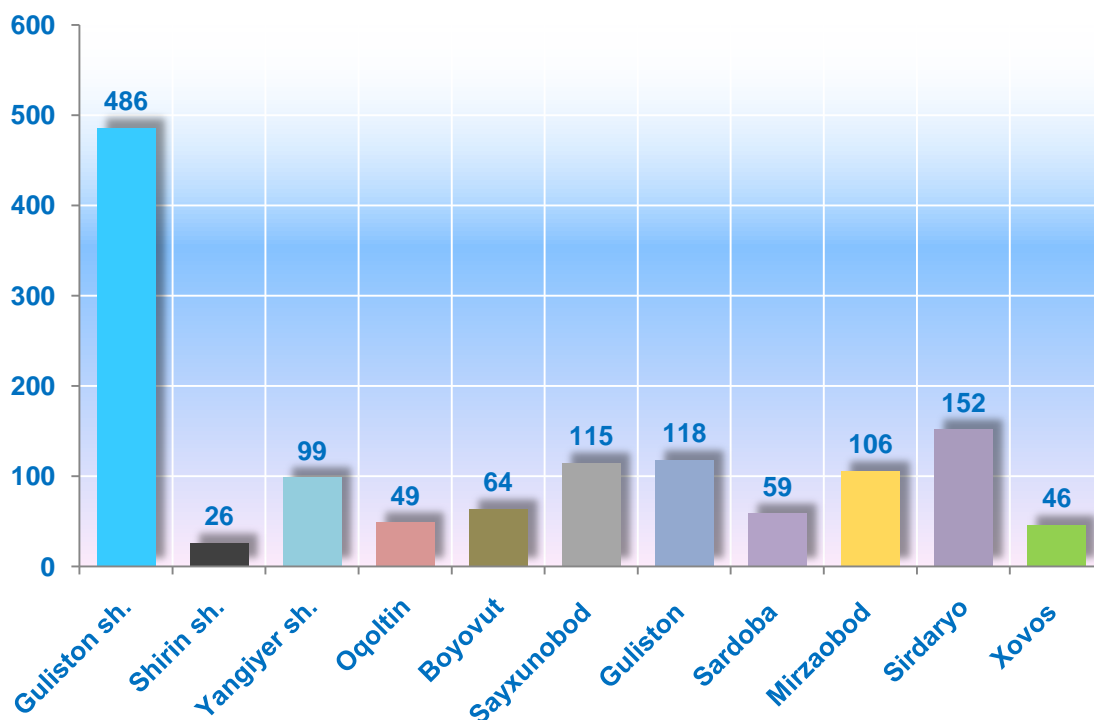


2018- 2019- yillarda viloyat bo'yicha ayollar rahbarligidagi kichik korxonalar va mikrofirmalar soni, birlikda

	Ayollar rahbarligidagi kichik korxonalar va mikrofirmalar soni, birlikda		farq (+;-)
	2018- y.	2019- y.	
Sirdaryo viloyati	899	1320	421
Guliston sh.	256	486	230
Shirin sh.	33	26	-7
Yangiyer sh.	100	99	-1
<i>tumanlar</i>			
Oqoltin	37	49	12
Boyovut	38	64	26
Sayxunobod	74	115	41
Guliston	104	118	14
Sardoba	26	59	33
Mirzaobod	70	106	36
Sirdaryo	117	152	35
Xovos	44	46	2



2019- yilda viloyat bo'yicha ayollar rahbarligidagi kichik korxonalar va mikrofirmalar soni, birlikda



Viloyat bo'yicha ayollar rahbarligidagi kichik korxonalar va mikrofirmalar sonining eng ko'p Guliston shahri (486 ta), Sirdaryo tumani (153 ta), Guliston tumani (118 ta), Sayxunobod tumani (115 ta), Mirzaobod tumani (106 ta), Yangiyer shahri (99 ta), Boyovut tumani (64 ta), Sardoba tumani (59 ta), Oqoltin tumani (49 ta), Xovos (46 ta) tumanlariga to'g'ri keldi. Eng past ko'rsatkich Shirin shaharda 26 tani tashkil etdi.



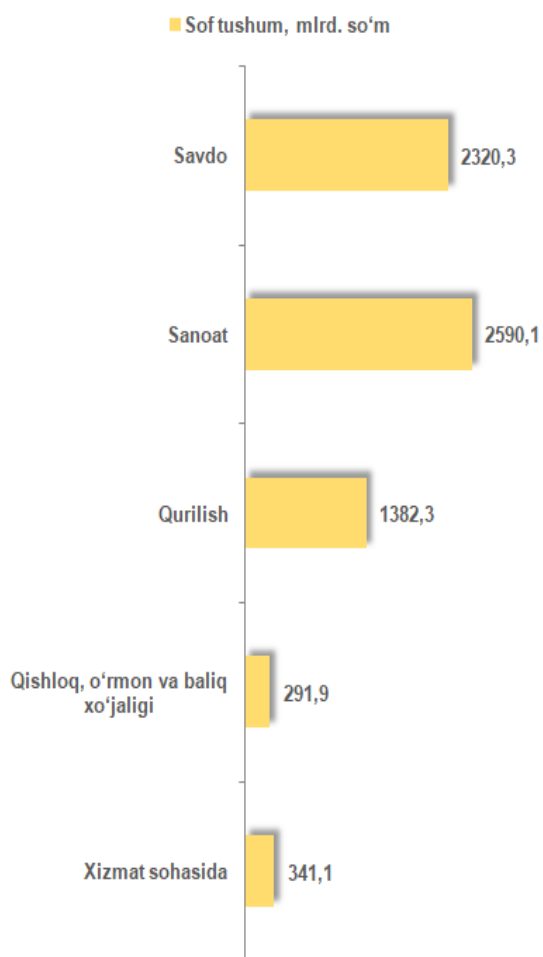


**Ayollar rahbarligidagi kichik korxonalar va
mikrofirkmalarning asosiy mehnat ko'rsatkichlari**

Ko'rsatkichlar nomi	o'lchov birligi	2018- y.	2019- y.
O'rtacha ish haqini hisoblash uchun qabul qilinadigan mazkur korxonada mehnat daftarchalariga ega bo'lgan xodimlar soni	kishi	6243	6676
Mehnat daftarchalari mavjud bo'lgan jismoniy shaxslarga hisoblangan mehnatga haq to'lash tarzidagi daromadlar	mlrd. so'mda	52,9	71,8
Hisobot yili oxiriga mazkur korxonada mehnat daftarchalari mavjud bo'lgan xodimlar soni	kishi	6991	7482
shu jumladan ma'lumotli:			
oliy	kishi	609	688
o'rta maxsus	kishi	5430	5788
o'rta va to'liqsiz o'rta	kishi	952	1006
Hisobot yilida mazkur korxonada mehnat daftarchalari mavjud bo'lgan xodimlarning yillik o'rtacha soni	kishi	7082	7550



2019- yilda kichik korxonalar va mikrofirmalar tomonidan mahsulot (tovarlar, ishlar va xizmatlar) sotishdan tushgan sof tushum **6925,7** mlrd. soʻmni tashkil etdi.



Kichik korxonalar va mikrofirmalar tomonidan mahsulot (tovarlar, ishlar va xizmatlar) sotishdan tushgan sof tushum miqdori va ulushining iqtisodiy faoliyat turlari boʻyicha savdo sohasida 2320,3 mlrd. soʻm (33,5%), sanoat tarmoqlarida 2590,1 mlrd. soʻm (37,4%), qurilishda 1382,3 mlrd. soʻm (20,0%), qishloq, oʻrmon va baliq xoʻjaligida 291,9 mlrd. soʻm (4,2%), xizmatlar koʻrsatishda 341,1 mlrd. soʻm (4,9%)ni tashkil etdi.

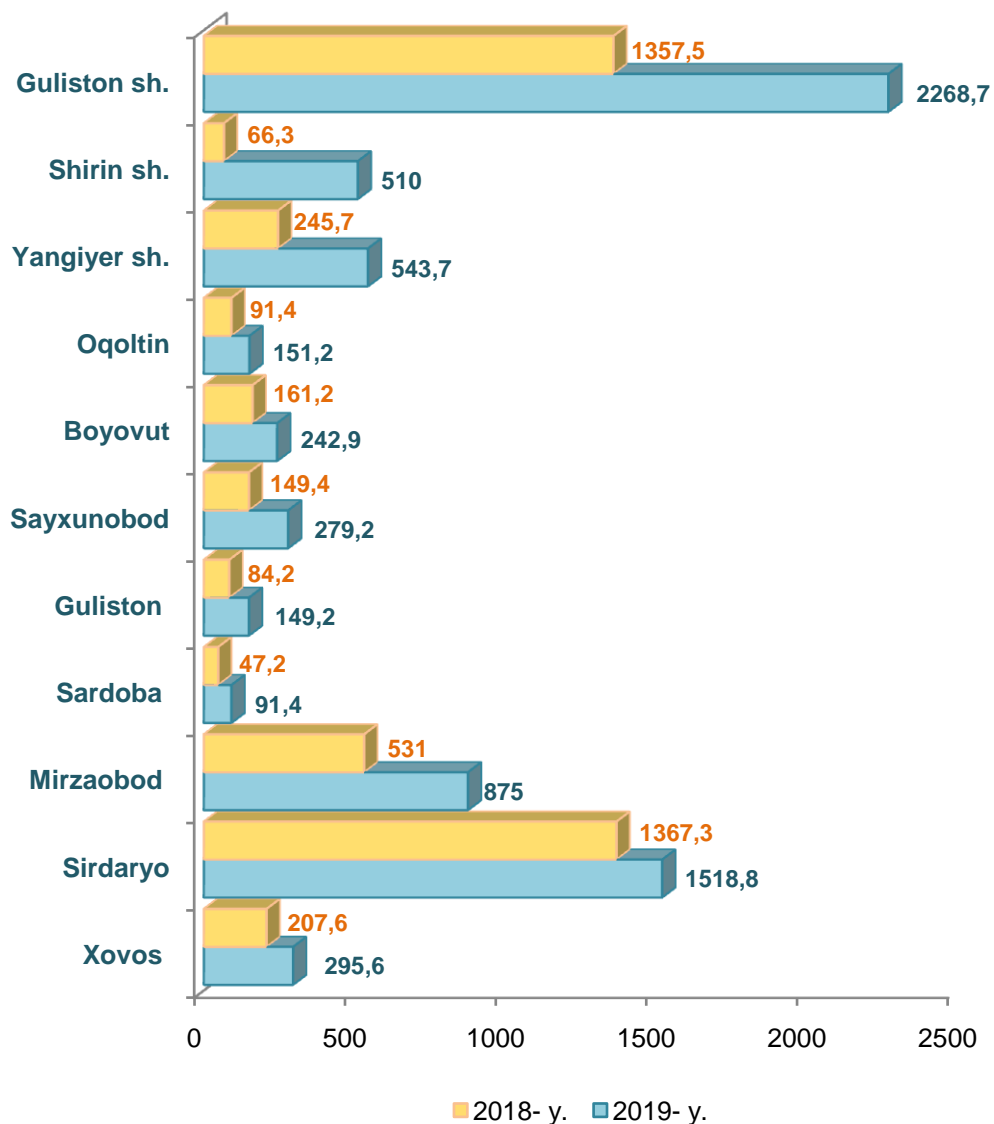


Viloyat bo'yicha kichik korxonalar va mikrofirmalar tomonidan mahsulot (tovarlar, ishlar va xizmatlar) sotishdan tushgan sof tushum, mlrd. so'm

	Mahsulot (tovarlar, ishlar va xizmatlar) sotishdan tushgan sof tushum		farq (+;-)	sotilgan mahsulot (tovarlar, ishlar va xizmatlar) tannarxi	
	2018- y.	2019- y.		2018- y.	2019- y.
Sirdaryo viloyati	4309,0	6925,7	2616,7	3315,5	5751,5
Guliston sh.	1357,5	2268,7	911,2	1054,2	1927,1
Shirin sh.	66,3	510,0	443,6	55,9	443,2
Yangiyer sh.	245,7	543,7	298,0	182,9	459,7
<i>tumanlar</i>					
Oqoltin	91,4	151,2	59,8	71,5	120,6
Boyovut	161,2	242,9	81,7	128,5	209,5
Sayxunobod	149,4	279,2	129,8	115,6	224,4
Guliston	84,2	149,2	65,0	64,5	121,6
Sardoba	47,2	91,4	44,2	43,5	77,6
Mirzaobod	531,0	875,0	344,0	409,4	789,5
Sirdaryo	1367,3	1518,8	151,4	1019,5	1129,6
Xovos	207,6	295,6	88,0	170,0	248,8



Viloyat bo'yicha kichik korxonalar va mikrofirmalar tomonidan mahsulot (tovarlar, ishlar va xizmatlar) sotishdan tushgan sof tushumi hajmi, mlrd. so'mda





Viloyat bo'yicha kichik korxonalar va mikrofirmalarning davr va boshqa xarajatlari miqdori, mlrd. so'm

	Davr xarajatlari		boshqa xarajatlari	
	2018- y.	2019- y.	2018- y.	2019- y.
Sirdaryo viloyati	488,5	689,0	372,8	377,8
Guliston sh.	434,1	252,8	-	68,8
Shirin sh.	10,9	51,0	0,7	-
Yangiyer sh.	59,5	56,2	7,0	-
<i>tumanlar</i>				-
Oqoltin	27,9	16,6	7,1	-
Boyovut	67,8	23,3	1,9	-
Sayxunobod	53,2	22,4	0,1	18,6
Guliston	24,6	16,4	1,5	25,5
Sardoba	11,7	8,3	0,5	-
Mirzaobod	145,8	53,5	125,2	58,8
Sirdaryo	472,5	146,6	-	142,6
Xovos	77,5	41,8	1,8	-



E'tibor bering:

2019- yilda kichik korxonalar va mikrofirmalarning moliyaviy natijasi ya'ni foyda solig'ini to'lagunga qadar foyda (zarar (-) miqdori **408,6** mlrd. so'mni tashkil etdi.

Bu esa **2018-** yilning mos davriga nisbatan moliyaviy natijani **103,8** mlrd. so'mga oshdi.

Shuningdek, **2019-** yilda kichik korxonalar va mikrofirmalarning sof foydasi (zarar (-) miqdori **304,1** mlrd. so'mni tashkil etdi.

Bu esa **2018-** yilning mos davriga nisbatan sof foydani **0,7** mlrd. so'mga kamayishiga olib keldi.



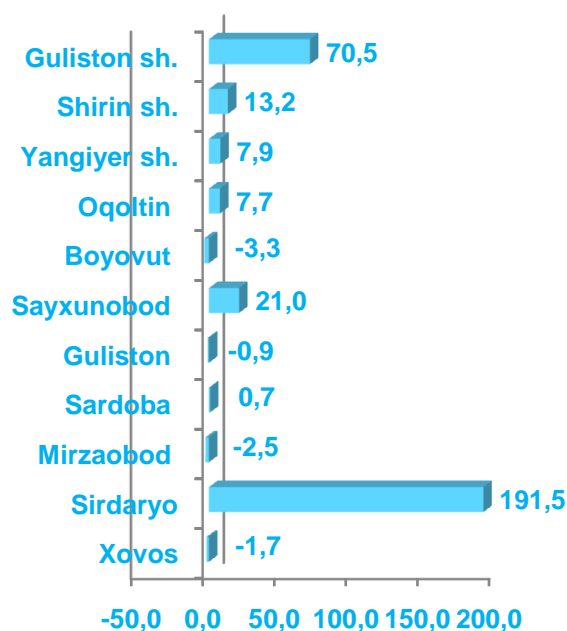
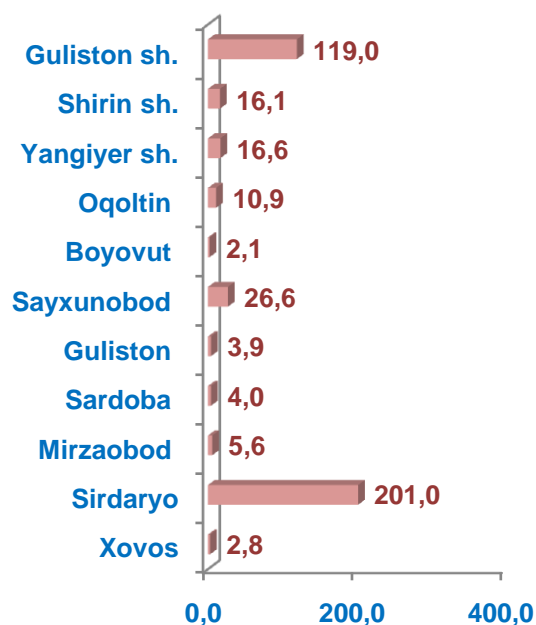
Viloyat bo'yicha kichik korxonalar va mikrofirmalarning foyda solig'ini to'lagunga qadar foyda (zarar (-) va sof foydasi (zarar (-) miqdori, mlrd. so'm

	Foyda solig'ini to'lagunga qadar foyda (zarar (-)		farq (+;-)	sof foyda (zarar (-)		farq (+;-)
	2018- y.	2019- y.		2018- y.	2019- y.	
Sirdaryo viloyati	304,8	408,6	103,8	176,2	304,1	127,9
Guliston sh.	162,7	119,0	-43,7	110,0	70,5	-39,5
Shirin sh.	4,0	16,1	12,1	2,7	13,2	10,5
Yangiyer sh.	19,5	16,6	-2,9	11,2	7,9	-3,3
<i>tumanlar</i>						
Oqoltin	4,4	10,9	6,5	0,4	7,7	7,3
Boyovut	13,4	2,1	-11,3	8,6	-3,3	-11,9
Sayxunobod	0,4	26,6	26,2	-5,5	21,0	26,5
Guliston	7,7	3,9	-3,8	3,4	-0,9	-4,3

	Foyda solig'ini to'lagunga qadar foyda (zarar (-))		farq (+;-)	sof foyda (zarar (-))		farq (+;-)
	2018- y.	2019- y.		2018- y.	2019- y.	
Sardoba	-1,7	4,0	5,7	-3,6	0,7	4,3
Mirzaobod	-53,0	5,6	58,6	-65,4	-2,5	62,9
Sirdaryo	130,5	201,0	70,5	103,5	191,5	88,0
Xovos	16,9	2,8	-14,1	10,8	-1,7	-12,5



Viloyat bo'yicha kichik korxonalar va mikrofirmalarning foyda solig'ini to'lagunga qadar foyda (zarar (-)) va sof foydasi (zarar (-)) miqdori



■ Foyda solig'ini to'lagunga qadar foyda (zarar (-)) mlrd. so'm

■ Sof foyda (zarar (-)) mlrd. so'm

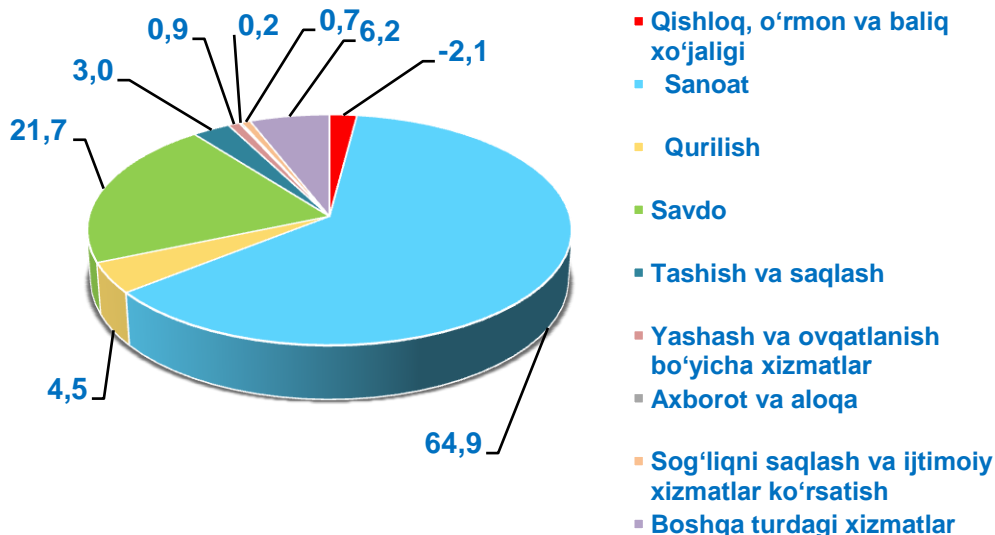


Iqtisodiy faoliyat turlari bo'yicha kichik korxonalar va mikrofirmalarning foyda solig'ini to'lagunga qadar foyda (zarar (-)) va sof foydasi (zarar (-)) miqdori, mlrd. so'm

	Foyda solig'ini to'lagunga qadar foyda (zarar (-))		farq (+;-)	sof foyda (zarar (-))		farq (+;-)
	2018- y.	2019- y.		2018- y.	2019- y.	
Jami	304,8	408,6	103,8	176,2	304,1	127,9
Qishloq, o'rmon va baliq xo'jaligi	14,9	-8,7	-23,6	10,6	-14,3	-24,9
Sanoat	81,1	265,3	184,2	48,9	238,2	189,3
Qurilish	56,3	18,4	-37,9	36,7	0,04	-36,6
Savdo	66,1	88,8	22,7	10	54,5	44,5
Tashish va saqlash	9,6	12,1	2,5	5,6	9,0	3,4
Yashash va ovqatlanish bo'yicha xizmatlar	2,3	3,7	1,4	-0,6	-0,2	0,4
Axborot va aloqa	0,6	0,7	0,1	0,6	0,5	-0,1
Sog'liqni saqlash va ijtimoiy xizmatlar ko'rsatish	8,5	2,9	-5,6	8,6	2,5	-6,1
Boshqa turdagi xizmatlar	65,4	25,4	-40,0	55,8	13,9	-41,9



Iqtisodiy faoliyat turlari bo'yicha kichik korxonalar va mikrofirmalarning foyda solig'ini to'lagunga qadar foyda (zarar (-)) ulushi, % da





Kichik korxonalar va mikrofirmalarning asosiy moliyaviy ko'rsatkichlari, mlrd. so'mda

Ko'rsatkichlar nomi	2018- y.	2019- y.
Yil oxiriga debitorlik qarzi	1038,0	1847,2
undan: muddati o'tgani	15,9	8,2
Yil oxiriga kreditorlik qarzi	1093,6	2020,8
undan: muddati o'tgani	23,9	3,8
Yil oxiriga asosiy vositalarning boshlang'ich (qayta tiklash) qiymati bo'yicha bahosi	2805,2	3648,5
Yil oxiriga asosiy vositalarning eskirish summasi	518,8	664,2
Yil oxiriga nomoddiy aktivlarning boshlang'ich qiymati bo'yicha bahosi	1,5	15,7
Yil oxiriga nomoddiy aktivlarning amortizatsiyasi summasi	0,5	0,8
Ishlab chiqarish zaxiralari	566,9	1017,8
Tugallanmagan qurilishlar (o'rnatilmagan uskunalarni qo'shgan holda)	116,7	89,9

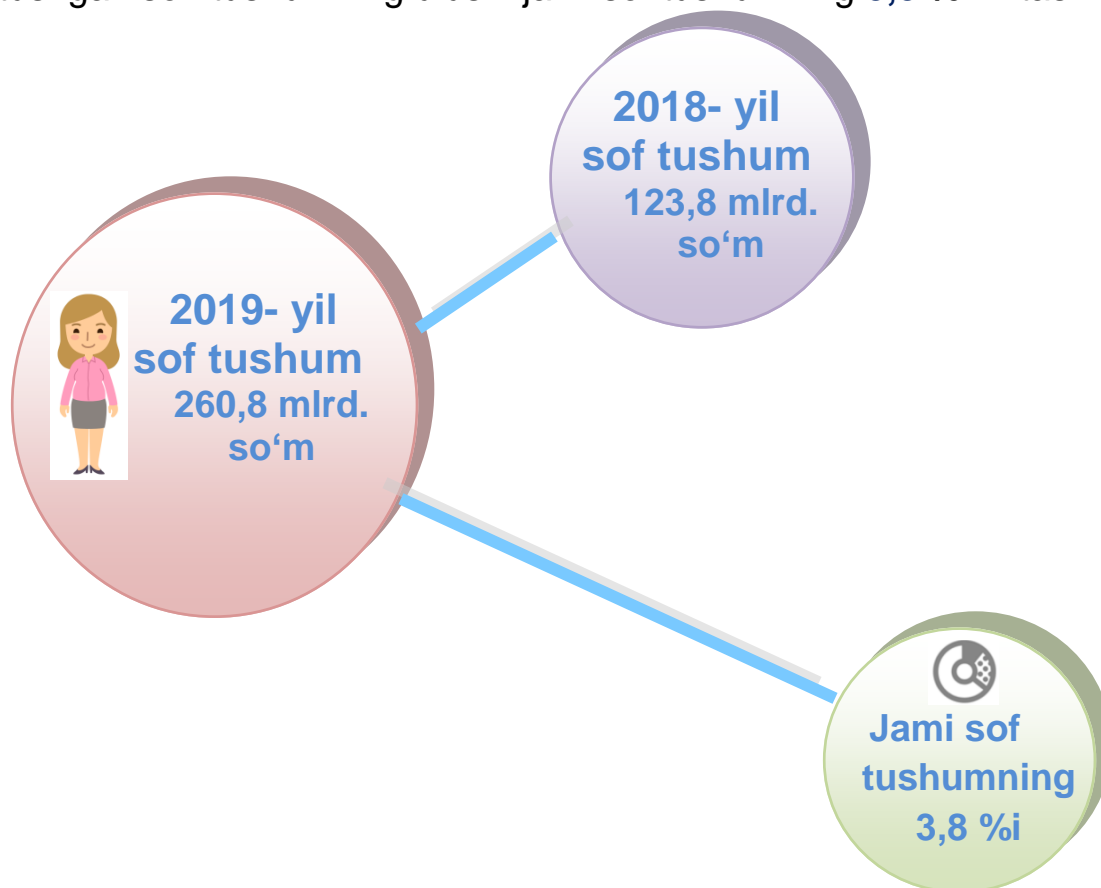
E'tibor bering:



2019- yilda ayollar rahbarligidagi kichik korxonalar va mikrofirmalar tomonidan mahsulot (tovarlar, ishlar va xizmatlar) sotishdan tushgan sof tushum **260,8** mlrd. so'mni tashkil etdi.

Bu esa **2018-** yilning mos davriga nisbatan **137,0** mlrd. so'mga kam demaktir.

2019- yilda rahbari ayol kishi bo'lgan kichik korxonalar va mikrofirmalar tomonidan mahsulot (tovarlar, ishlar va xizmatlar) sotishdan tushgan sof tushumning ulushi jami sof tushumning **3,8 %** ni tashkil etdi.





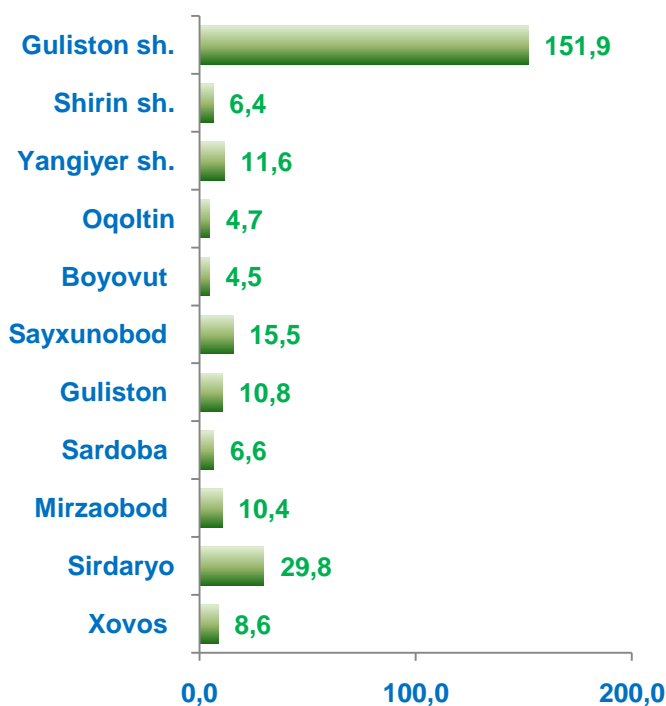
**Ayollar rahbarligidagi kichik korxonalar va
mikrofirkmalarning asosiy moliyaviy ko'rsatkichlari**

mlrd. so'm

Ko'rsatkichlar nomi	2018- y.	2019- y.
Mahsulot (tovarlar, ishlar va xizmatlar) sotishdan tushgan sof tushum	123,8	260,8
sotilgan mahsulot (tovarlar, ishlar va xizmatlar) tannarxi	120,2	212,4
Foyda solig'ini to'lagunga qadar foyda (zarar (-))	53,0	12,6
Sof foyda (zarar (-))	1,9	6,4



**Viloyat bo'yicha ayollar rahbarligidagi kichik korxonalar va
mikrofirkmalar tomonidan mahsulot (tovarlar, ishlar va xizmatlar) sotishdan tushgan sof tushum hajmi,
mlrd. so'm**



Viloyat bo'yicha ayollar rahbarligidagi kichik korxonalar va mikrofirmalar tomonidan mahsulot (tovarlar, ishlar va xizmatlar) sotishdan tushgan sof tushumning eng ko'pi Guliston shahri (151,9 mlrd. so'm), Sirdaryo tumani (29,8 mlrd. so'm), Sayxunobod tumani (15,5 mlrd. so'm), Yangiyer shahar (11,6 mlrd. so'm), Guliston tumani (10,8 mlrd. so'm), Mirzaobod tumani (10,4 mlrd. so'm) va Xovos tumani (8,6 mlrd. so'm) viloyatlariga to'g'ri keldi. Eng past ko'rsatkich Boyovut tumanida 4,5 mlrd. so'mni tashkil etdi.



2019- yilda ayollar rahbarligidagi kichik korxonalar va mikrofirmalarning moliyaviy natijasi ya'ni foyda solig'ini to'lagunga qadar foyda (zarar (-) miqdori **12,6** mlrd. so'mni tashkil etdi.

Bu esa **2018-** yilning mos davriga nisbatan moliyaviy natijani **40,4** mlrd. so'mga kamayishiga olib keldi.



Shuningdek, **2019-** yilda rahbari ayol kishi bo'lgan kichik korxonalar va mikrofirmalarning sof foydasi (zarar (-) miqdori **6,4** mlrd. so'mni tashkil etdi.


Bu esa **2018-** yilning mos davriga nisbatan sof foydani **4,5** mlrd. so'mga oshishini ta'minladi.



2019- yilda kichik korxonalar va mikrofirmalar tomonidan asosiy kapitalga kiritilgan investitsiyalar hajmi **2670,0** mlrd. soʻmni tashkil etdi.

Bu esa **2018-** yilning mos davriga nisbatan investitsiyalarni **1394,5** mlrd. soʻmga oshishini taʼminladi.

Iqtisodiy faoliyat turlari boʻyicha kichik korxonalar va mikrofirmalar tomonidan asosiy kapitalga kiritilgan investitsiyalar miqdori va ulushining eng koʻpi, sanoat tarmoqlarida 1718,9 mlrd. soʻm (64,4 %), qurilishda 108,3 mlrd. soʻm (4,1 %), savdo sohasida 102,4 mlrd. soʻm (3,8 %), qishloq, oʻrmon va baliq xoʻjaligida 573,1 mlrd. soʻm (21,6 %), tashish va saqlashda 114,0 mlrd. soʻm (4,3%), yashash va ovqatlanish boʻyicha xizmatlar 15,6 mlrd. soʻm (0,6 %), sogʻliqni saqlash va ijtimoiy xizmatlar koʻrsatishda 18,1 mlrd. soʻm (0,7 %), boshqa turdagi xizmatlar 10,7 mlrd. soʻm (0,4 %), axborot va aloqada 0,4 mlrd. soʻm (0,1 %) ni tashkil etdi



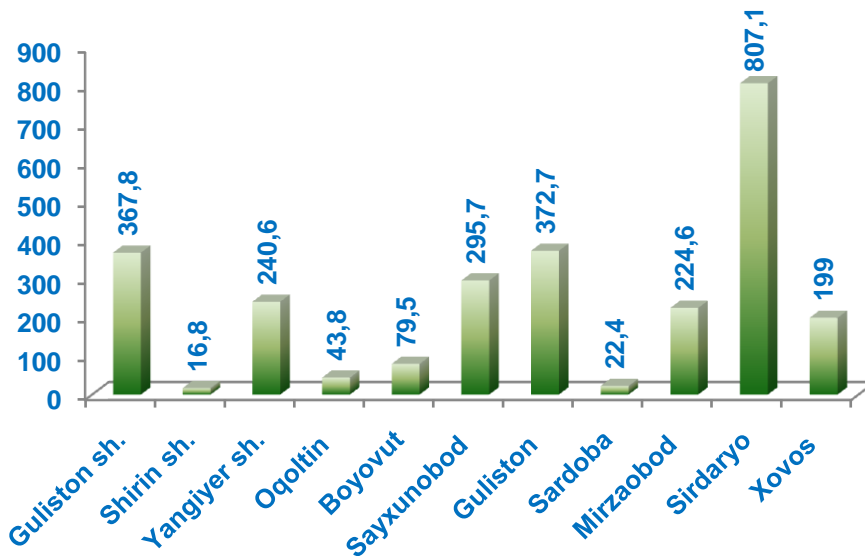


**2019- yilda viloyat bo'yicha kichik korxonalar va
mikrofirkmalarning asosiy kapitalga kiritilgan
investitsiyalari hajmi va yo'nalishlari bo'yicha
taqsimlanishi, mlrd. so'mda**

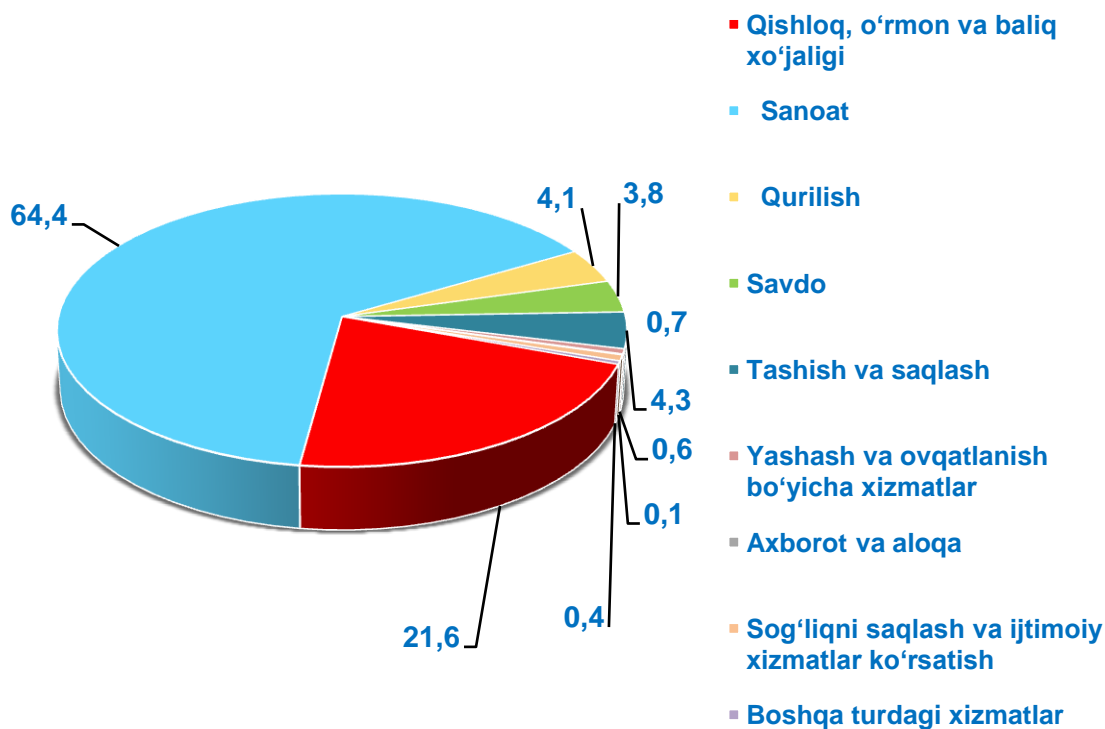
	Asosiy kapitalga kiritilgan investitsiyalar, mlrd. so'm	shu jumladan:					
		turar joylar	noturar joylar	Inshootlar	mashina uskunalari transport vositalari ishlab chiqarish va xo'jalik jihozlari qiymati	boshqa xarajatlar	asbob-uskunalarni montaj qilish bo'yicha ishlar
Sirdaryo viloyati	2670,0	0,1	254,7	139,9	2229,6	45,6	0,3
Guliston sh.	367,8		12,9	1,5	352,6	0,8	
Shirin sh.	16,8		1,8	0,3	14,7		
Yangiyer sh.	240,6	0,1	34,4	1,3	204,8	0,1	
<i>tumanlar</i>							
Oqoltin	43,8		13,4	0,8	28,3	1,3	
Boyovut	79,5		10,3		69,2	0,1	
Sayxunobod	295,7		67,2	5,6	217,6	5,3	
Guliston	372,7		6,6		366,2		
Sardoba	22,4		1,9	0,4	12,6	7,6	
Mirzaobod	224,6		1,7	5,3	192,3	25,3	
Sirdaryo	807,1		99,0	124,7	582,7	0,3	0,3
Xovos	199,0		5,6		188,5	4,8	



Viloyat bo'yicha kichik korxonalar va mikrofirmalarning asosiy kapitalga kiritilgan investitsiyalari hajmi



Iqtisodiy faoliyat turlari bo'yicha kichik korxonalar va mikrofirmalarning asosiy kapitalga kiritilgan investitsiyalari hajmi, % da





Kichik korxonalar va mikrofirmalarning asosiy kapitalga kiritilgan investitsiyalarini moliyalashtirish manbalari bo'yicha taqsimlanishi

Jami investitsiyalar- 2670,0 mlrd. so'm

Korxonaning o'z mablag'lari

• 387,6 mlrd. so'm

Homiy rezidentlar mablag'lari

• 15,8 mlrd. so'm

Banklar kreditlari

• 506,1 mlrd. so'm

Chet el investorlari mablag'lari

• 1680,2 mlrd. so'm

Chet el kreditlari

• 39,2 mlrd. so'm

Boshqa tashkilotlarning qarzi mablag'larilari

• 13,8 mlrd. so'm

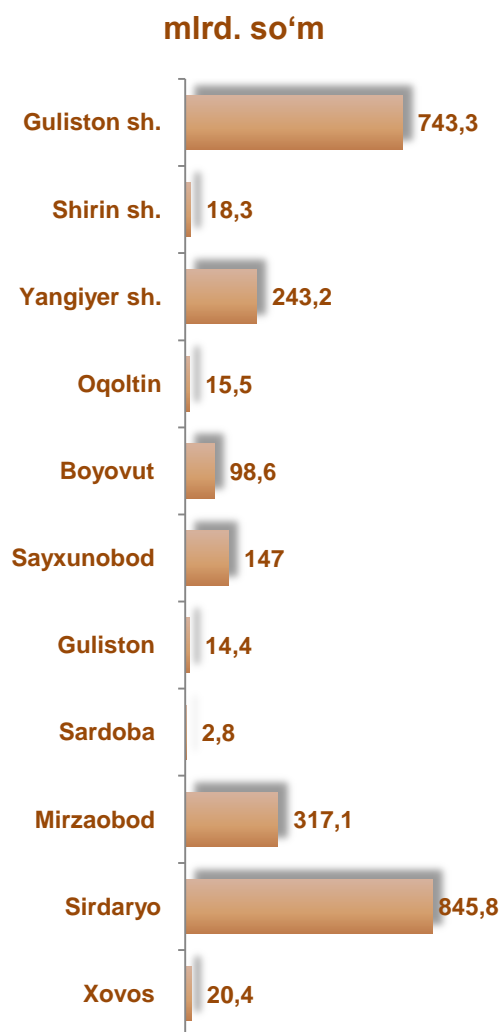
Moliyalashtirishning boshqa manbalaridan

• 27,3 mlrd. so'm



2019- yilda kichik korxonalar va mikrofirmalar tomonidan ishlab chiqarilgan sanoat mahsuloti hajmi **2464,4** mlrd. soʻmni tashkil etdi.

Bu esa **2018-** yilning mos davriga nisbatan ishlab chiqarilgan sanoat mahsulotini **463,2** mlrd. soʻmga oshganini koʻrsatdi.



Viloyat boʻyicha kichik korxonalar va mikrofirmalar tomonidan ishlab chiqarilgan sanoat mahsuloti hajmi eng koʻp, Sirdaryo tumani 845,8 mlrd. soʻm, Guliston shahrida 741,3 mlrd. soʻm, Mirzaobod tumani 317,1 mlrd. soʻm, Yangiyer shahri 243,2 mlrd. soʻm, Sayxunobod tumani 147 mlrd. soʻm, Boyovut tumani 98,6 mlrd. soʻm, ni tashkil etdi.



**Viloyat bo'yicha kichik korxonalar va mikrofirmalar
tomonidan ishlab chiqarilgan sanoat mahsuloti
hajmi, mlrd. so'mda**

	Amaldagi narxlarda ishlab chiqarilgan sanoat mahsuloti (ishlar, xizmatlar) hajmi (QQS va aksizsiz)		farq (+;-)
	2018- y.	2019- y.	
Sirdaryo viloyati	2001,2	2464,4	463,2
Guliston sh.	478,7	741,3	262,6
Shirin sh.	3,0	18,3	15,3
Yangiyer sh.	47,5	243,2	195,7
<i>tumanlar</i>			
Oqoltin	8,8	15,5	6,7
Boyovut	46,7	98,6	51,9
Sayxunobod	88,2	147,0	58,8
Guliston	9,1	14,4	5,3
Sardoba	5,2	2,8	-2,4
Mirzaobod	338,0	317,1	-20,9
Sirdaryo	966,6	845,8	-120,8
Xovos	9,4	20,4	11



2019- yilda viloyat bo'yicha kichik korxonalar va mikrofirmalar tomonidan ishlab chiqarilgan sanoat mahsuloti hajmi, mlrd. so'mda

	Ishlab chiqarilgan mahsulot (tovarlar, ishlar va xizmatlar) ishlab chiqarish tannarxi	amaldagi narxlarda ishlab chiqarilgan iste'mol mollari, (QQS va aksizsiz)	shu jumladan:	
			oziq-ovqat mahsulotlari (vino-arqoq mahsulotlari va pivo qiymatisiz)	nooziq-ovqat mollari
Sirdaryo viloyati	1920,6	1843,6	540,3	1273,5
Guliston sh.	635,8	598,5	333,5	265,1
Shirin sh.	13,0	16,5	0,3	16,1
Yangiyer sh.	208,8	169,5	69,7	99,8
<i>tumanlar</i>				
Oqoltin	9,5	13,2	1,2	12,0
Boyovut	51,8	27,1	4,1	23,0
Sayxunobod	121,3	100,3	95,2	5,1
Guliston	10,6	11,3	4,6	6,7
Sardoba	1,7	2,8	2,4	0,4
Mirzaobod	292,1	297,9	2,9	294,9
Sirdaryo	562,4	593,3	22,7	540,8
Xovos	13,6	13,2	3,7	9,6



2019- yilda kichik korxonalar va mikrofirmalar tomonidan qishloq xo'jaligida, faoliyat turlari bo'yicha sotilgan mahsulot (ishlar, xizmatlar) hajmi **223,4** mlrd. so'mni tashkil etdi.

Bu esa **2018-** yilning mos davriga nisbatan qishloq xo'jaligida, faoliyat turlari bo'yicha sotilgan mahsulot (ishlar, xizmatlar)ni **106,7** mlrd. so'mga oshishini ta'minladi.



2019- yilda kichik korxonalar va mikrofirmalar tomonidan qishloq xo'jaligida, faoliyat turlari bo'yicha sotilgan mahsulot (ishlar, xizmatlar) hajmi

Dehqonchilik va chorvachilik, ovchilik va bu sohalarda xizmat ko'rsatish
223,4 mlrd. so'm

-

Baliq ovlash va akvakultura
20,4 mlrd. so'm



Viloyat bo'yicha kichik korxonalar va mikrofirmalar tomonidan qishloq xo'jaligida, faoliyat turlari bo'yicha sotilgan mahsulot (ishlar, xizmatlar) hajmi va o'sish sur'ati, mlrd. so'mda

	Qishloq xo'jaligi faoliyat turlari bo'yicha sotilgan mahsulot (ishlar, xizmatlar) hajmi		farq (+;-)
	2018- y.	2019- y.	
Sirdaryo viloyati	116,7	223,4	106,7
Guliston sh.	9,7	28,2	18,5
Shirin sh.	2,2	4,8	2,6
Yangiyer sh.	1,9	5,0	3,1
<i>tumanlar</i>			
Oqoltin	6,1	26,9	20,8
Boyovut	6,0	18,0	12,0
Sayxunobod	10,2	26,5	16,3
Guliston	7,9	19,8	12,3
Sardoba	7,5	28,2	20,7
Mirzaobod	27,8	18,7	-9,1
Sirdaryo	11,0	26,1	15,1
Xovos	26,4	21,2	-5,2

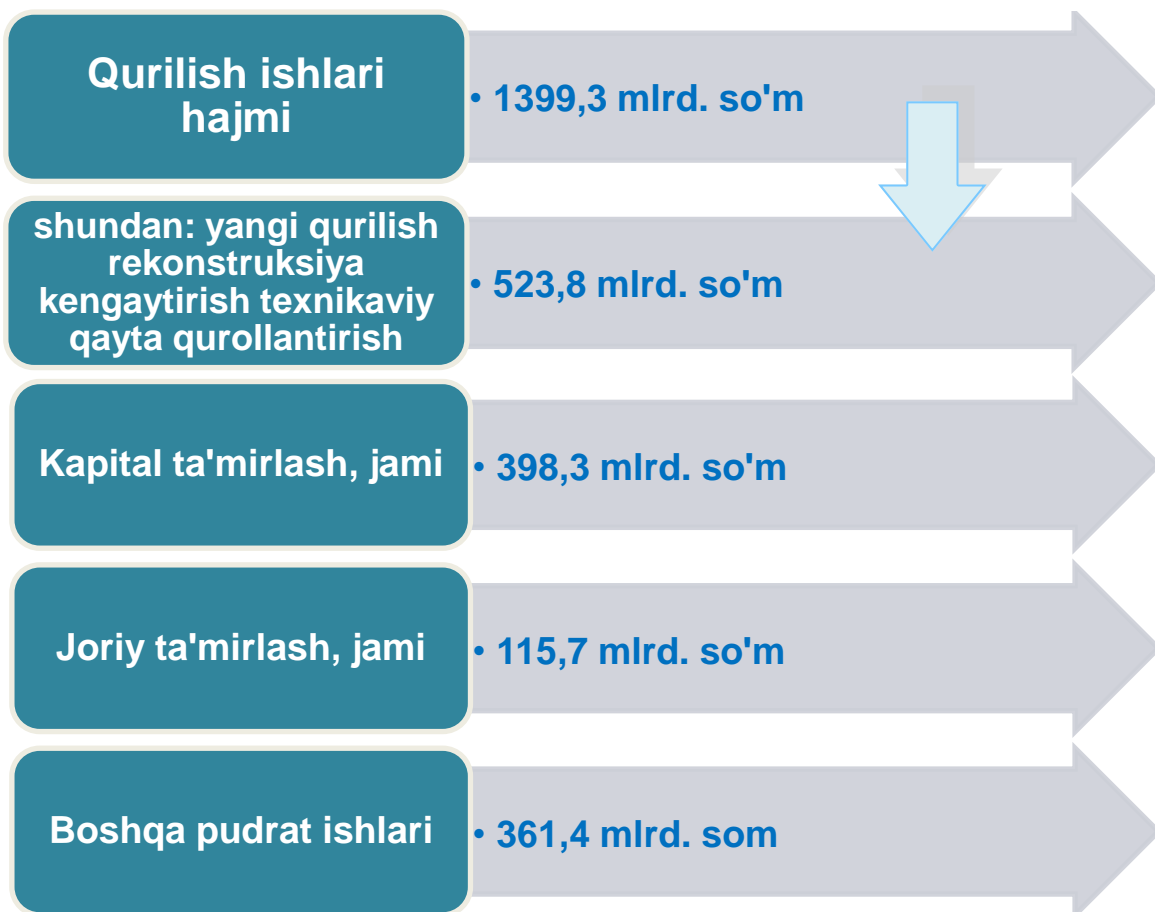


2019- yilda kichik korxonalar va mikrofirmalar tomonidan bajarilgan qurilish ishlari hajmi **1399,3** mlrd. soʻmni tashkil etdi.

Bu esa **2018-** yilning mos davriga nisbatan qurilish ishlarini **667,4** mlrd. soʻmga oshishini taʼminladi.



2019- yilda kichik korxonalar va mikrofirmalar tomonidan bajarilgan qurilish ishlarining taqsimlanishi



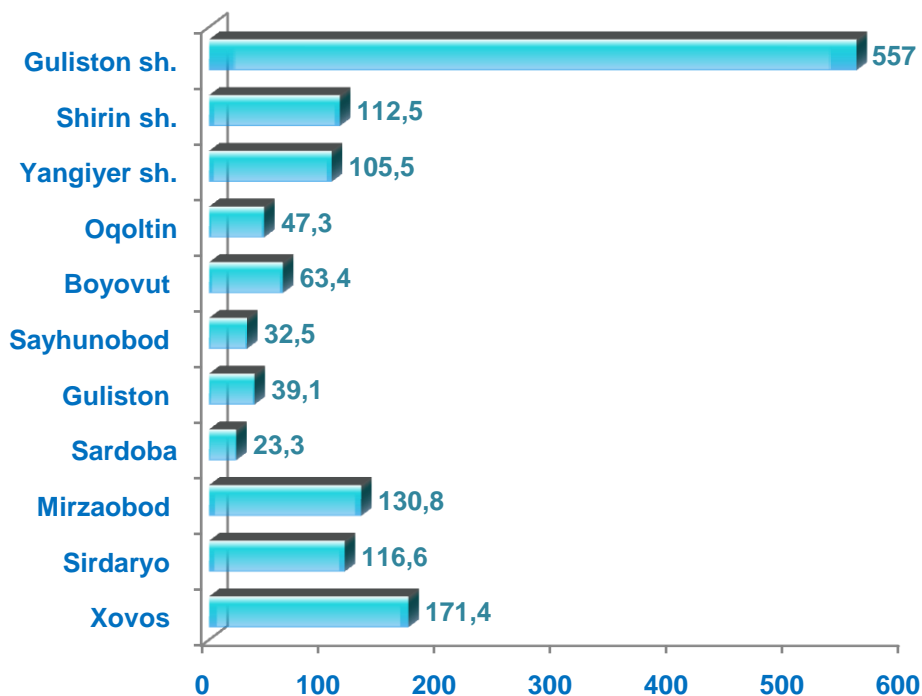


**Viloyat bo'ycha kichik korxonalar va mikrofirmalar
tomonidan bajarilgan qurilish ishlarining hajmi,
mlrd. so'mda**

	Amaldagi narxlarda o'z kuchi bilan bajarilgan qurilish ishlari hajmi (QQSsiz)		farq (+;-)
	2018- y.	2019- y.	
Sirdaryo viloyati	731,9	1399,3	667,4
Guliston sh.	191,4	557,0	365,6
Shirin sh.	39,1	112,5	73,4
Yangiyer sh.	80,7	105,5	24,8
<i>tumanlar</i>			
Oqoltin	44,3	47,3	3
Boyovut	58,0	63,4	5,4
Sayxunobod	27,8	32,5	4,7
Guliston	27,2	39,1	11,9
Sardoba	14,8	23,3	8,5
Mirzaobod	64,3	130,8	66,5
Sirdaryo	63,9	116,6	52,7
Xovos	120,4	171,4	51



Viloyat bo'yicha kichik korxonalar va mikrofirmalar tomonidan bajarilgan qurilish ishlarining hajmi, mlrd. so'm



Viloyat bo'yicha eng ko'p bajarilgan qurilish ishlari hajmi Guliston shahri (557,0 mlrd. so'm), Xovos tumani (171,4 mlrd. so'm), Mirzaobod tumani (130,4 mlrd. so'm), Sirdaryo tumani (116,6 mlrd. so'm), Shirin shahri (112,5 mlrd. so'm), Surxondaryo (105,5 mlrd. so'm), Yangiyer (105,5 mlrd. so'm) shahr va tumanlarda qayd etildi.





2019- yilda viloyat bo'yicha kichik korxonalar va mikrofirmalar tomonidan bajarilgan qurilish ishlarining taqsimlanishi, mlrd. somda

	Amaldagi narxlarda o'z kuchi bilan bajarilgan qurilish ishlari hajmi (QQSsiz)	ulardan:			
		yangi qurilish, rekonstruksiya, kengaytirish, texnikaviy qayta qurollantirish	kapital ta'mirlash - jami	joriy ta'mirlash - jami	boshqa pudrat ishlari
Sirdaryo viloyati	1399,3	523,8	398,4	115,7	361,4
Guliston sh.	557,0	187,0	242,2	18,5	109,3
Shirin sh.	112,5	66,9	11,1	1,4	33,1
Yangiyer sh.	105,5	46,4	30,5	15,6	13,0
<i>tumanlar</i>					
Oqoltin	47,3	18,0	20,0	4,6	4,7
Boyovut	63,4	21,4	15,2	0,03	26,8
Sayxunobod	32,5	0,1	10,4	7,6	14,5
Guliston	39,0	0,4	7,6	7,3	23,7
Sardoba	23,3	5,0	0,8	3,9	13,5
Mirzaobod	130,8	85,2	12,6	25,0	8,0
Sirdaryo	116,6	46,7	43,2	17,7	9,0
Xovos	171,4	46,7	4,8	14,1	105,8



2019- yilda kichik korxonalar va mikrofirmalar tomonidan ishlab chiqarilgan (ko'rsatilgan) xizmatlar hajmi **720,5** mlrd. so'mni tashkil etdi.

Bu esa **2018-** yilning mos davriga nisbatan ishlab chiqarilgan (ko'rsatilgan) xizmatlarni **225,0** mlrd. so'mga oshganini ko'rsatdi.



2019- yilda kichik korxonalar va mikrofirmalar tomonidan ishlab chiqarilgan (ko'rsatilgan) xizmatlar hajmi

**Jami xizmatlar
720,5 mlrd. so'm**

**shu jumladan: aholiga
ko'rsatilgani 102,3
mlrd. so'm**

**Aholiga xizmat
ko'rsatish
ob'yektlari soni
153 ta**

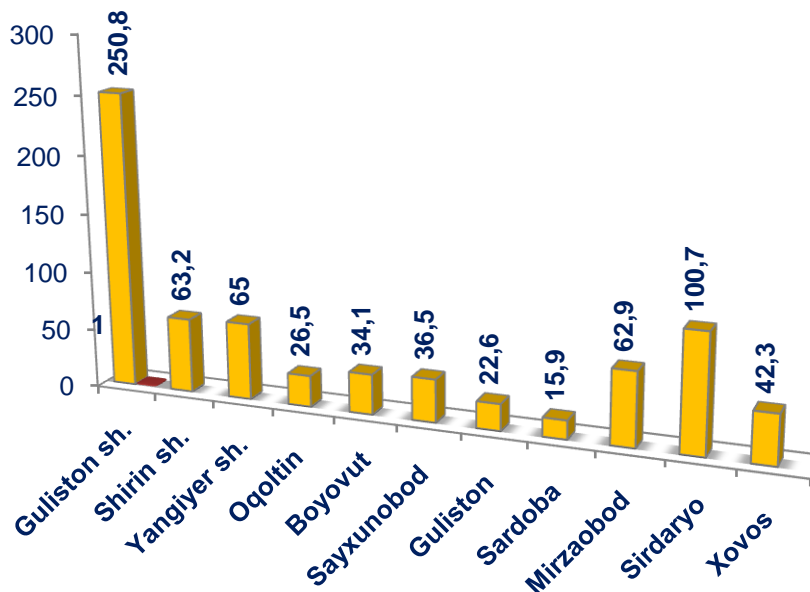


Viloyat bo'yicha kichik korxonalar va mikrofirmalar tomonidan ishlab chiqarilgan (ko'rsatilgan) xizmatlar hajmi, mlrd. so'mda

	Jami xizmatlar		farq (+;-)
	2018- y.	2019- y.	
Sirdaryo viloyati	495,5	720,5	225
Guliston sh.	187,8	250,8	63,0
Shirin sh.	7,4	63,2	55,8
Yangiyer sh.	58,5	65,0	6,5
<i>tumanlar</i>			
Oqoltin	16,0	26,5	10,5
Boyovut	21,8	34,1	12,3
Sayxunobod	22,7	36,5	13,8
Guliston	14,5	22,6	8,1
Sardoba	7,7	15,9	8,2
Mirzaobod	65,5	62,9	-2,6
Sirdaryo	76,9	100,7	23,8
Xovos	16,7	42,3	25,6



Viloyat bo'yicha kichik korxonalar va mikrofirmalar tomonidan ishlab chiqarilgan (ko'rsatilgan) xizmatlar hajmi, mlrd. so'mda



Viloyat bo'yicha ishlab chiqarilgan (ko'rsatilgan) xizmatlarning eng ko'pi Guliston shahar (250,8 mlrd. so'm), Sirdaryo tumani (100,7 mlrd. so'm), Yangiyer shahar (65,0 mlrd. so'm), Shirin shahar (63,2 mlrd. so'm), Mirzaobod tumani (62,9 mlrd. so'm), Xovos tumani (42,3 mlrd. so'm) hamda Sayxunobod tumani (36,5 mlrd. so'm) qayd etildi.






2019- yilda kichik korxonalar va mikrofirmalarning ulgurji savdo tovar aylanmasi hajmi **1597,1** mlrd. soʻmni tashkil etdi.

Bu esa **2018-** yilning mos davriga nisbatan ulgurji savdo tovar aylanmasini **827,2** mlrd. soʻmga oshganini koʻrsatdi.



Kichik korxonalar va mikrofirmalarning ulgurji savdo tovar aylanmasi hajmi




**Viloyat bo'yicha kichik korxonalar va
mikrofirkmalarning ulgurji savdo
tovar aylanmasi hajmi**

	Ulgurji savdo tovar aylanmasi, mlrd. so'mda		farq (+;-)
	2018- y.	2019- y.	
Sirdaryo viloyati	769,9	1597,1	827,2
Guliston sh.	320,1	496,5	176,4
Shirin sh.	1,6	391,6	390,0
Yangiyer sh.	28,2	75,3	47,1
<i>tumanlar</i>			
Oqoltin	10,0	23,4	13,4
Boyovut	9,7	16,1	6,4
Sayxunobod	13,9	47,7	33,8
Guliston	17,5	48,2	30,7
Sardoba	2,5	3,9	1,4
Mirzaobod	44,9	100,1	55,2
Sirdaryo	285,4	341,8	56,4
Xovos	36,1	52,5	16,4

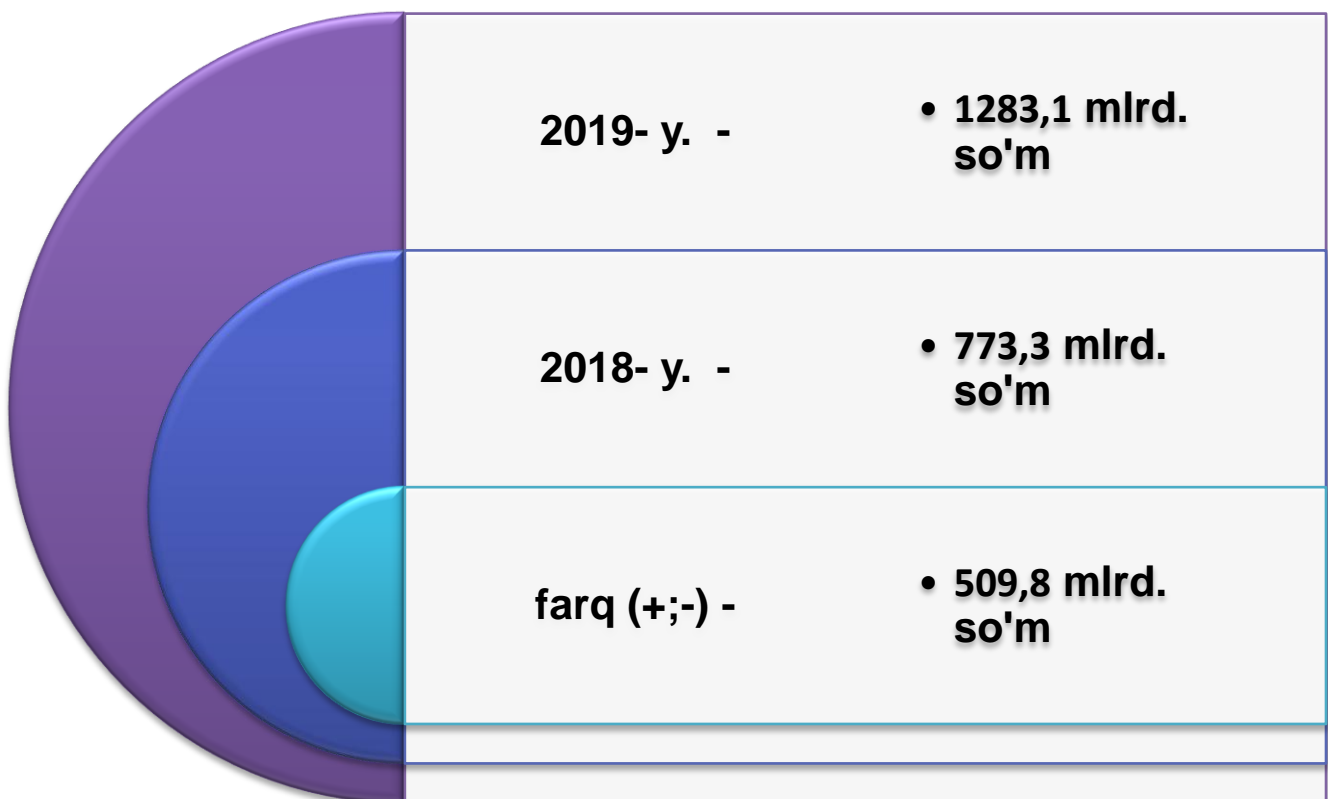


2019- yilda kichik korxonalar va mikrofirmalarning chakana savdo tovar aylanmasi hajmi **1283,1** mlrd. soʻmni tashkil etdi.

Bu esa **2018-** yilning mos davriga nisbatan chakana savdo tovar aylanmasini **509,8** mlrd. soʻmga oshganini koʻrsatdi.



Kichik korxonalar va mikrofirmalarning chakana savdo tovar aylanmasi hajmi



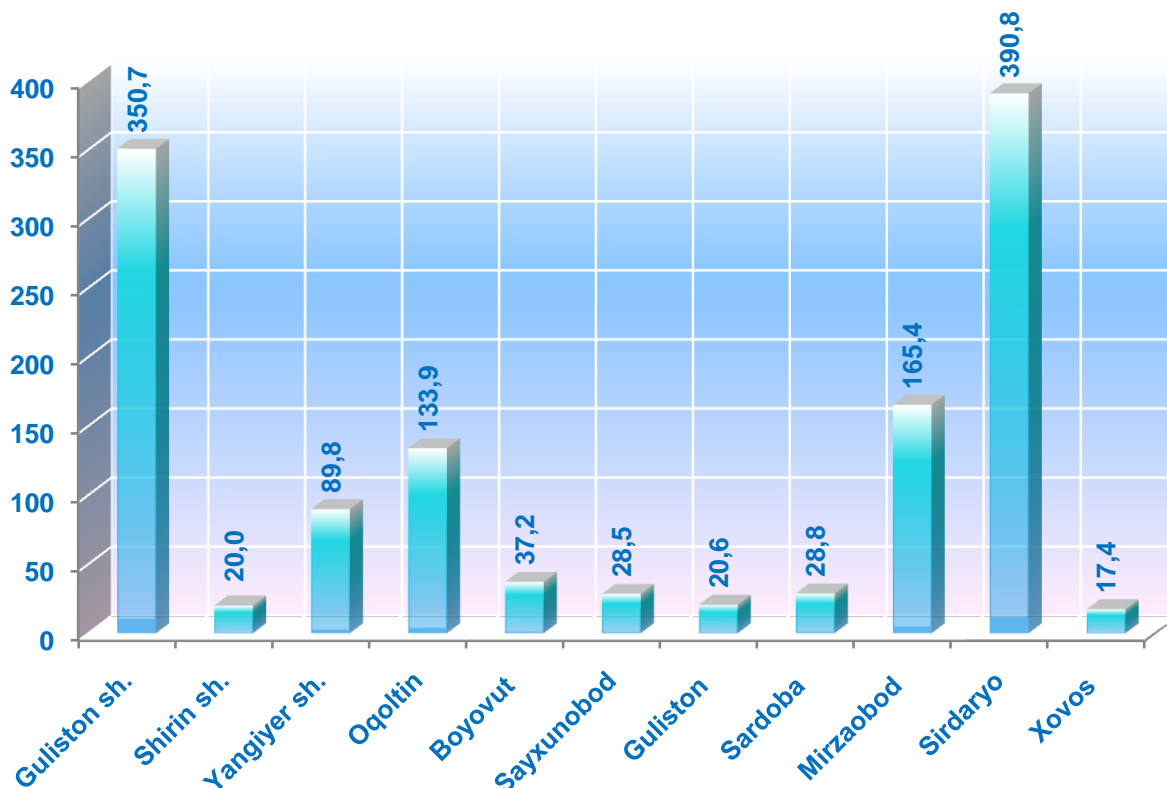


**Viloyat bo'yicha kichik korxonalar va
mikrofirkmalarning chakana savdo tovar
aylanmasi hajmi, mlrd. so'mda**

	Chakana savdo tovar aylanmasi		farq (+;-)
	2018- y.	2019- y.	
Sirdaryo viloyati	773,3	1283,1	509,8
Guliston sh.	271,0	350,7	97,7
Shirin sh.	9,7	20,0	10,3
Yangiyer sh.	44,8	89,8	45,0
<i>tumanlar</i>			
Oqoltin	104,7	133,9	29,2
Boyovut	26,2	37,2	11,0
Sayxunobod	11,4	28,5	17,1
Guliston	18,2	20,6	2,4
Sardoba	15,2	28,8	13,6
Mirzaobod	101,5	165,4	63,9
Sirdaryo	161,4	390,8	229,4
Xovos	9,2	17,4	8,2



Viloyat bo'yicha kichik korxon va mikrofirmalarning chakana savdo tovar aylanmasi hajmi, mlrd. so'mda



Viloyat bo'yicha chakana savdo tovar aylanmasining eng ko'p Sirdaryo tumani (390,8 mlrd. so'm), Guliston shahar (350,7 mlrd. so'm), Mirzaobod tumani (165,4 mlrd. so'm), Oqoltin tumani (133,9 mlrd. so'm), Yangiyer shahrida (89,8 mlrd. so'm) qayd etildi.





2019- yilda kichik korxonalar va mikrofirmalarning ovqatlanish bilan ta'minlash bo'yicha tovar aylanmasi hajmi **64,4** mlrd. so'mni tashkil etdi.

Bu esa **2018-** yilning mos davriga nisbatan ovqatlanish bilan ta'minlash tovar aylanmasini **27,8** mlrd. so'mga oshganini ko'rsatdi.



Kichik korxonalar va mikrofirmalarning ovqatlanish bilan ta'minlash tovar aylanmasi hajmi

2019- y.

• **64,4 mlrd. so'm**

2018- y.

• **36,6 mlrd. so'm**

farq (+;-)

• **27,8 mlrd. so'm**

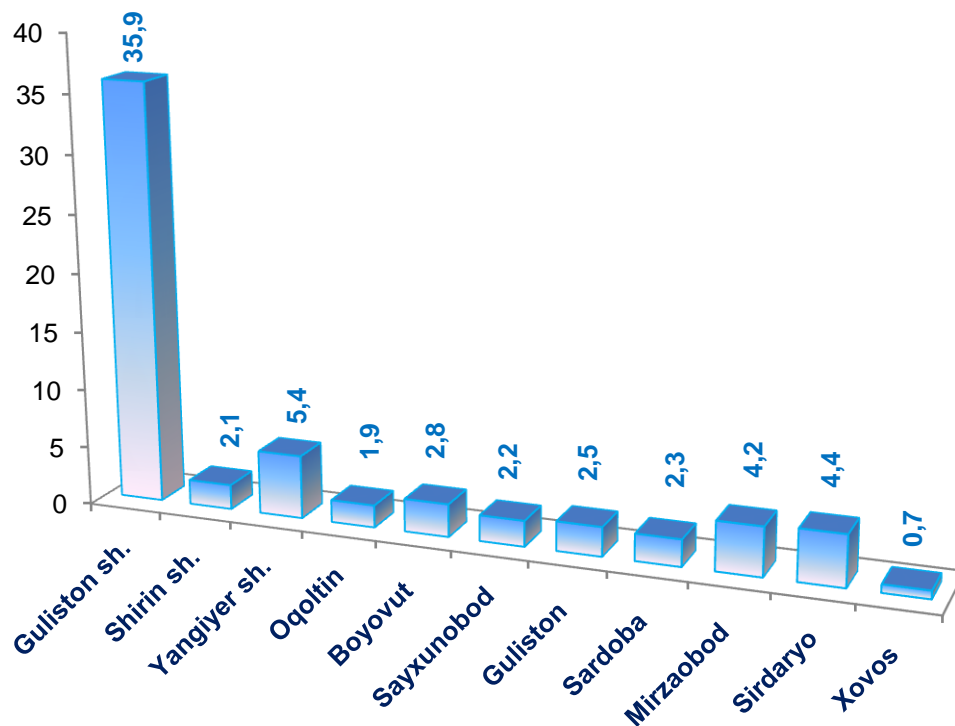


**Viloyat bo'ycha kichik korxonalar va mikrofirmalarning
ovqatlanish bilan ta'minlash tovar aylanmasi
hajmi, mlrd. so'mda**

	Ovqatlanish bilan ta'minlash tovar aylanmasi		farq (+;-)
	2018- y.	2019- y.	
Sirdaryo viloyati	36,6	64,4	27,8
Guliston sh.	19,2	35,9	16,7
Shirin sh.	0,9	2,1	1,2
Yangiyer sh.	3,5	5,4	1,9
<i>tumanlar</i>			
Oqoltin	1,5	1,9	0,4
Boyovut	1,5	2,8	1,3
Sayxunobod	1,9	2,2	0,3
Guliston	1,8	2,5	0,7
Sardoba	0,1	2,3	2,2
Mirzaobod	2,9	4,2	1,3
Sirdaryo	2,8	4,4	1,6
Xovos	0,5	0,7	0,2



Viloyat bo'yicha kichik korxonalar va mikrofirmalarning ovqatlanish bilan ta'minlash tovar aylanmasi hajmi, mlrd. so'mda



Viloyat bo'yicha ovqatlanish bilan ta'minlash tovar aylanmasining eng ko'pi Guliston shahri (35,9 mlrd. so'm), Yangiyer shahri (5,4 mlrd. so'm), Sirdaryo tumani (4,4 mlrd. so'm), Mirzaobod tumani (4,2 mlrd. so'm), qayd etildi



E'tibor bering!:




■ **2019-** yil oxiriga kichik korxonalar va mikrofirmalarning yuk avtomobillari soni jami – **711** tani tashkil etdi.

■ shundan: Ijaraga olingani esa – **409** tani tashkil qildi.

■ Avtobuslar va mikroavtobuslar soni jami – **257** ta.



■ shundan: ijaraga olingani – **147** ta.



■ Yengil avtomobillar soni jami – **1534** ta.

■ shundan: ijaraga olingani – **265** ta.

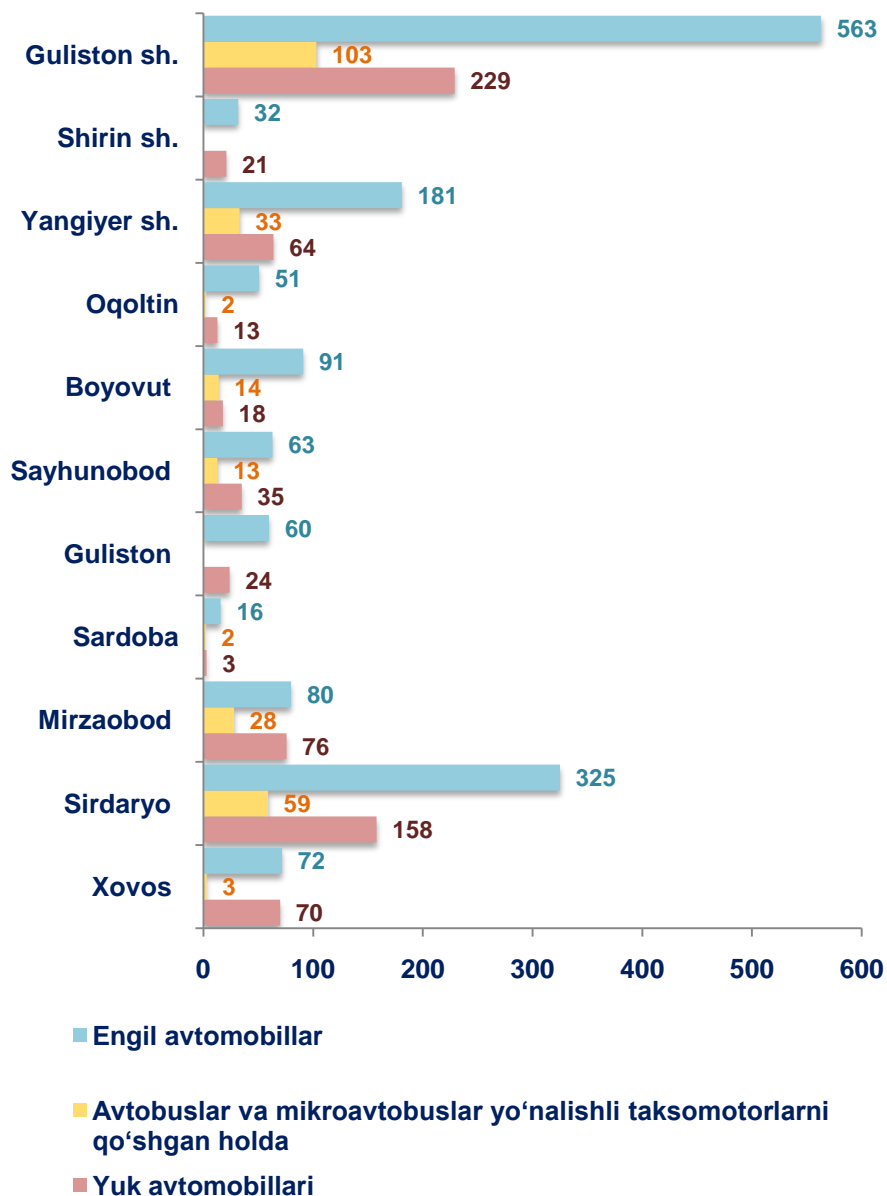


**2019- yilda viloyat bo'yicha kichik korxonalar va
mikrofimalarda mavjud bo'lgan transport
vositalari, birlikda**

	Yuk avtomobillari	avtobuslar va mikroavtobuslar, yo'nalishli taksomotorlarni qo'shgan holda	yengil avtomobillar
Sirdaryo viloyati	711	257	1534
Guliston sh.	229	103	563
Shirin sh.	21	-	32
Yangiyer sh.	64	33	181
<i>tumanlar</i>			
Oqoltin	13	2	51
Boyovut	18	14	91
Sayxunobod	35	13	63
Guliston	24	-	60
Sardoba	3	2	16
Mirzaobod	76	28	80
Sirdaryo	158	59	325
Xovos	70	3	72



2019- yilda viloyat bo'yicha kichik korxonalar va mikrofirmalarda mavjud bo'lgan transport vositalari, birlikda

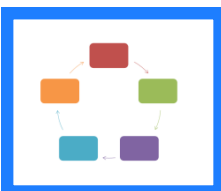




2019- yilda kichik korxonalar va mikrofirmalar tomonidan joriy qilingan innovatsiyalar **265** tani tashkil etdi.

Bu esa **2018-** yilning mos davriga nisbatan innovatsiyalar sonini **182** taga oshganini ko'rsatadi.

shuningdek, marketing innovatsiyalari **5** tani, tashkiliy innovatsiyalar esa **8** tani tashkil qildi.



2019- yilda kichik korxonalar va mikrofirmalar tomonidan joriy etilgan innovatsiyalar, birlikda

Texnologik innovatsiyalar
265 ta

Marketing innovatsiyalari
5 ta

Tashkiliy innovatsiyalar
8 ta

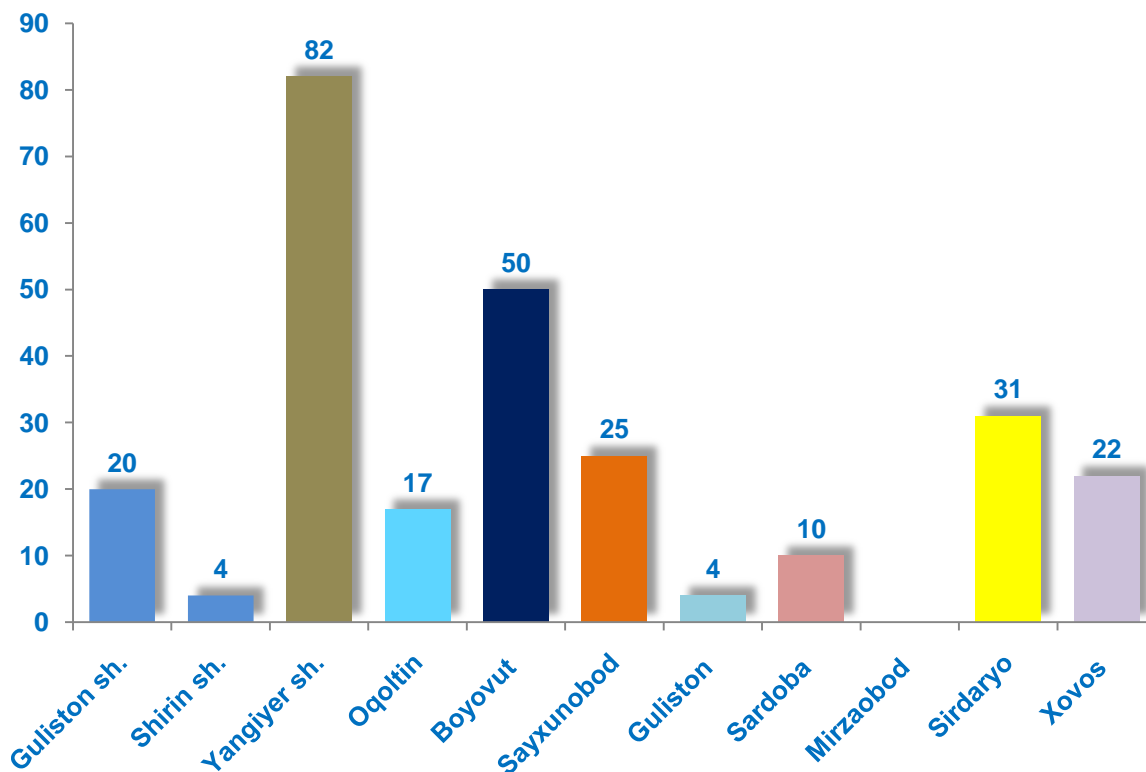


2019- yilda viloyat bo'yicha kichik korxonalar va mikrofirmalar tomonidan joriy etilgan innovatsiyalar

	Texnologik innovatsiyalar, birlikda	marketing innovatsiyalari, birlikda	tashkiliy innovatsiyalar, birlikda	innovatsion tovarlar, ishlar, xizmatlar, hajmi, mlrd. so'm	texnologik innovatsiyalarga xarajatlar, mlrd. so'm
Sirdaryo viloyati	265	5	8	459,5	153,2
Guliston sh.	20	3	3	92,3	11,1
Shirin sh.	4	-	-	7,3	3,3
Yangiyer sh.	82	-	1	108,1	40,4
<i>tumanlar</i>					
Oqoltin	17	-	-	2,7	1,1
Boyovut	50	2	-	34,4	1,0
Sayxunobod	25	-	-	52,2	13,3
Guliston	4	-	1	2,6	0,08
Sardoba	10	-	1	0,5	0,3
Mirzaobod	-	-	-	1,9	
Sirdaryo	31	-	2	134,7	77,1
Xovos	22	-	-	22,8	5,5



2019- yilda viloyat bo'yicha kichik korxonalar va mikrofirmalar tomonidan joriy etilgan innovatsiyalar, birlikda



Viloyat bo'yicha joriy etilgan innovatsiyalarning eng ko'pi Yangiyer shahri (82 ta), Boyovut tumani (50 ta), Sirdaryo tumani (31 ta), Sayxunobod tumani (25 ta), Xovos tumani (22 ta), Guliston shahrida (20 ta) qayd etildi.

